

Unidad de Coordinación de Planificación y
Proyectos Urbanos

DECRETO N° 0057

NEUQUÉN, 20 DIC 2019

VISTO:

El Expediente OE N° 8227-M-19; la Ordenanza N° 14008 que aprueba el Cálculo de Recursos y Presupuesto General de Gastos para el Ejercicio 2020, promulgada por Decreto N° 0056/19; la Ordenanza N° 14009 aprobatoria de la Estructura Municipal de Secretarías, Subsecretarías y Unidades de Coordinación para el Periodo 2019-2023; la Ley Provincial N° 2141 de Administración Financiera y Control de aplicación supletoria en el ámbito municipal; y el proyecto de decreto elaborado por la Secretaría de Hacienda; y

CONSIDERANDO:

Que mediante Ordenanza N° 14009, fue aprobada la Estructura Municipal que legitima la organización funcional, la denominación de Secretarías, Subsecretarías y Unidades de Coordinación que compondrán la misma durante el Periodo 2019-2023 y la asunción de los nuevos funcionarios;

Que es imprescindible adecuar el Cálculo de Recursos y Presupuesto General de Gastos para el Ejercicio 2020 a la Estructura Orgánica Funcional aprobada;

Que el Artículo 13º) de la Ley Provincial de Administración Financiera y Control N° 2141 establece que una vez promulgada la Ley de Presupuesto, en los casos de no contener la distribución administrativa de los créditos autorizados, el Poder Ejecutivo deberá decretar la misma a los efectos de desagregar los niveles de créditos y de programación, como así también incluir los planes anuales de trabajo para los distintos organismos;

Que la Reglamentación de dicho Artículo, aprobada por Decreto Provincial N° 2758/95, dispone como facultad del Poder Ejecutivo decretar la distribución administrativa del Presupuesto;

Que se cuenta con el Vº Bº del señor Secretario de Hacienda;

Que por Dictamen N° 758/19, interviene la Dirección Municipal de Asuntos Jurídicos manifestando no tener objeciones que

JUAN MARTÍN HURTADO
Secretario de Gobierno
MUNICIPALIDAD DE NEUQUÉN

0057-19

formular al proyecto de decreto;

Que corresponde el dictado de la norma legal respectiva;

Por ello:

EL INTENDENTE MUNICIPAL DE LA CIUDAD DE NEUQUÉN

DECRETA:

Artículo 1º) ADECUAR el Cálculo de Recursos y Presupuesto General de ----- Gastos de la Municipalidad de Neuquén para el Ejercicio 2020, aprobado mediante Ordenanza N° 14008, promulgada por Decreto N° 0056/19; de acuerdo a la Estructura Municipal de Secretarías, Subsecretarías y Unidades de Coordinación para el Periodo 2019-2023, aprobada por Ordenanza N° 14009.-

Artículo 2º) APROBAR la Distribución Administrativa y/o Adecuación de las ----- partidas del Cálculo de Recursos y Presupuesto General de Gastos de la Municipalidad de Neuquén para el Ejercicio 2020, aprobado mediante Ordenanza N° 14008, de acuerdo a la Estructura Municipal de Secretarías, Subsecretarías y Unidades de Coordinación aprobada por Ordenanza N° 14009; conforme a las pautas fijadas por el Artículo 13º) de la Ley Provincial N° 2141 de Administración Financiera y Control, reglamentada por el Decreto Provincial N° 2758/95; que como **ANEXO I** forma parte del presente Decreto.-

Artículo 3º) ESTABLECER la vigencia del presente Decreto a partir del día ----- 01 de enero de 2020.-

Artículo 4º) COMUNICAR del presente Decreto al Concejo Deliberante de ----- la ciudad de Neuquén.-

Artículo 5º) El presente Decreto será refrendado por los señores Secretarios de Gobierno; y de Hacienda.-

Artículo 6º) Regístrese, publíquese, cúmplase de conformidad, dese a la ----- Dirección Centro de Documentación e Información y, oportunamente, **ARCHÍVESE**.-

///nm.-

ES COPIA.-

FDO.) GAIDO
HURTADO
SILVESTRINI.-

JUAN MARTÍN HURTADO
Secretario de Gobierno
MUNICIPALIDAD DE NEUQUÉN

Publicación Boletín Oficial Municipal
Edición N° <u>2268</u>
Fecha <u>06 / 01 / 2020</u>

' 0057-19

ANEXO I

JUAN MARTIN HURTADO
Secretario de Gobierno
MUNICIPALIDAD DE NEUQUÉN



0057-19

Parte I Recursos


JUAN MARTÍN HURTADO
Secretario de Gobierno
MUNICIPALIDAD DE NEUQUÉN

Parte I: Cálculo de Recursos 2020
Anexo I: Clasificación por Rubro.

Concepto	Total
TRIBUTARIOS	6,000,676,000.00
IMPUESTOS	4,376,307,000.00
PATENTE DE RODADOS	815,500,000.00
PATENTE DE RODADOS	650,000,000.00
DEUDA ATRASADA PATENTE DE RODADOS	150,000,000.00
COBROS JUD. DEUDA ATRASADA IMP. PAT. DE RODADOS	15,500,000.00
IMPUESTO ENTRADA AL CASINO	28,393,000.00
IMPUESTO A LOS JUEGOS	28,393,000.00
COPARTICIPACIÓN DE IMPUESTOS	3,532,414,000.00
COPARTICIPACIÓN FEDERAL	1,064,088,000.00
COPARTICIPACIÓN PROVINCIAL	2,468,326,000.00
TASAS	639,869,000.00
TASAS SERVICIO A LA PROPIEDAD INMUEBLE	381,450,000.00
TASAS SERVICIOS A LA PROPIEDAD INMUEBLE	315,000,000.00
DEUDA ATRASADA SERVICIO A LA PROPIEDAD INMUEBLE	58,000,000.00
COBROS JUD. DEUDA ATRASADA TASAS SERVICIO A LA PROP. INMUEBLE	8,450,000.00
TASAS INSPECCIÓN E HIGIENE DE BALDÍOS	46,000,000.00
TASAS INSPECCIÓN E HIGIENE DE BALDÍOS	30,000,000.00
DEUDA ATRASADA TASAS INSPECCIÓN E HIGIENE DE BALDÍOS	14,000,000.00
COBROS JUDICIALES TASAS INSPECCIÓN E HIGIENE DE BALDÍOS	2,000,000.00
TASAS INSPECCIÓN SANITARIA	1,500,000.00
TASAS INSPECCIÓN SANITARIA	1,500,000.00
TASAS SERVICIO DE ILUMINACIÓN	190,000,000.00
TASA SERVICIO ILUMINACIÓN BALDÍO	10,000,000.00
TASA POR SERVICIO ALUMBRADO PUBLICO	180,000,000.00
TASAS POR ACTUACIÓN ADMINISTRATIVA	10,000,000.00
TASAS POR ACTUACIÓN ADMINISTRATIVA	10,000,000.00
TASAS USO PILETAS DE OXIDACIÓN	60,000.00
TASAS USO PILETAS DE OXIDACIÓN	60,000.00
TASAS SOBRE TRANSPORTES	10,859,000.00
TASAS HABILITACIÓN TRANSPORTE ESCOLAR	109,000.00
TASAS HABILITACIÓN TAXI	6,515,000.00
TASAS HABILITACIÓN REMISES	4,235,000.00
DERECHOS	984,500,000.00
DERECHOS DE INSP. E HIGIENE DE ACT. COM.	894,000,000.00
DERECHOS DE INSP. E HIG. DE ACT. COM.	750,000,000.00
DEUDA ATRASADA DCHOS. DE INSP. E HIG. DE ACT. COM.	115,000,000.00
COBROS JUD. DCHOS. DE INSP. E HIG. DE ACT. COM.	11,000,000.00
DERECHOS DE PUBLICIDAD Y PROPAGANDA Y USO DE ESPACIOS PÚBLICOS	18,000,000.00
DERECHOS DE CEMENTERIO	20,500,000.00
DERECHOS DE CEMENTERIO	17,000,000.00
DEUDA ATRASADA DERECHOS DE CEMENTERIO	3,500,000.00

JUAN MARTÍN HURTADO
Secretario de Gobierno
MUNICIPALIDAD DE NEUQUÉN

Parte I: Cálculo de Recursos 2020
Anexo I: Clasificación por Rubro.

Concepto	Total
EDIFICACIÓN Y OBRAS	70,000,000.00
DERECHOS DE EDIFICACIÓN Y OBRAS	50,000,000.00
DERECHOS DE MENSURA Y RELEVAMIENTO	20,000,000.00
REGALÍAS	2,477,010,000.00
COPARTICIPACIÓN REGALÍAS	2,477,010,000.00
COPARTICIPACIÓN REGALÍAS	2,477,010,000.00
COPARTICIPACIÓN REGALÍAS	2,342,853,000.00
LEY RENEG. REGALIAS YPF 3% ADIC. RENTA EXTRAORD.	134,157,000.00
NO TRIBUTARIO	654,876,000.00
INGRESOS POR CONTRAVENCIONES	45,786,000.00
INGRESOS POR CONTRAVENCIONES	45,786,000.00
INFRACCIONES DE TRÁNSITO	18,700,000.00
INFRACCIONES DE COMERCIO	1,000,000.00
OTRAS INFRACCIONES	9,781,000.00
INFRACCIONES TRANSITO CONFECCIONADAS POR LA POL. PROVINCIAL	12,763,000.00
COBROS JUDICIALES EJEC. SENTENCIAS POR CONTRAVENCIONES	3,384,000.00
TASA DESARCHIVO DE EXPEDIENTES TRIBUNALES DE FALTAS	8,000.00
INFRACCIONES CONFECCIONADAS POR PREFECTURA	75,000.00
INFRACCIONES CONFECCIONADAS POR GENDARMERIA	75,000.00
INGRESO POR SERVICIOS	77,800,000.00
SERVICIOS MUNICIPALES	44,200,000.00
OTROS SERVICIOS ESPECIALES MUN.	12,000,000.00
SERVICIOS DE RECOLECCION RESIDUOS PATOGENOS	15,000,000.00
DEUDA ATRASADA RECOLECCION RESIDUOS PATOGENOS	3,400,000.00
PLAN DE PAGOS RECOLECCION DE RESIDUOS ESPECIALES	6,000,000.00
SERVICIOS ESPECIALES Y RENTAS DIVERSAS PROTECCION AMBIENTAL	7,800,000.00
DE OBRAS	5,600,000.00
SERVICIOS ESPECIALES DE OBRAS	5,600,000.00
VIALES Y DE TRANSPORTE	28,000,000.00
CARNET DE CONDUCTOR	27,000,000.00
SERV. ESPECIALES DE TRANSPORTE	1,000,000.00
INGRESOS POR OPERACIONES CONCESIONADAS	512,940,000.00
SERVICIO ELECTRICO	234,000,000.00
USO ESPACIO PÚBLICO (CALF)	201,000,000.00
TASA DE INSPECCIÓN Y CONTROL	33,000,000.00
ETON	470,000.00
TASA DE USO GENERAL	470,000.00
ESTACIONAMIENTO MEDIDO	266,380,000.00
USO DEL ESPACIO PUBLICO (EST. MEDIDO)	22,500,000.00
PRESTACION ESTACIONAMIENTO MEDIDO	231,480,000.00
ACARREO VEHICULAR	12,400,000.00
CANON TRANSP. DE PASAJEROS	12,000,000.00

JUAN MARTIN HURTADO
Secretario de Gobierno
MUNICIPALIDAD DE NEUQUÉN

Parte I: Cálculo de Recursos 2020
Anexo I: Clasificación por Rubro.

Concepto	Total
FONDO DE TRANSPORTE	12,000,000.00
CANON M.N.B.A.	90,000.00
CANON CONCESIÓN CONFITERIA	90,000.00
OTROS INGRESOS	15,350,000.00
REINTEGROS	12,000,000.00
POR REINTEGROS	12,000,000.00
COBRO GASTOS ADMINISTRATIVOS	350,000.00
POR COBROS DE GASTOS ADMINISTRATIVOS	350,000.00
COBRO DE MULTAS	1,500,000.00
MULTAS POR INCUMPLIMIENTO DE PROVEED.	1,500,000.00
INGRESOS VARIOS	1,500,000.00
INGRESOS VARIOS	1,500,000.00
INGRESOS POR SERVIDUMBRE	3,000,000.00
INGRESOS POR SERVIDUMBRE	3,000,000.00
INGRESOS POR SERVIDUMBRE HIDROCARBURIFERA	3,000,000.00
CONTRIB. POR MEJORAS	25,750,000.00
POR OBRAS	25,750,000.00
INGRESO DIRECTO POR OBRAS	6,500,000.00
CONTRIBUCIÓN MEJORAS OBRAS DE PAVIMENTO	6,500,000.00
POR REGULARIZACIÓN TRIBUTARIA	19,000,000.00
DEUDA ATRASADA CONTRIBUCIÓN POR MEJORAS	19,000,000.00
COBROS JUDICIALES	250,000.00
COBROS JUDICIALES CONTRIBUCIÓN POR MEJORAS	250,000.00
OTRAS RENTAS	698,000,000.00
RENTAS DE INVERSIONES	698,000,000.00
INTERESES	698,000,000.00
INTERESES DE INVERSIONES FINANCIERAS	600,000,000.00
RENDIMIENTO FONDO ANTICÍCLICO FISCAL	50,000,000.00
RENDIMIENTO FONDO OBRAS PRODUCTIVAS	48,000,000.00
APORTES NO REINT. PARA FINANCIAR GS. CORRIENTES	168,400,000.00
APORTES NO REINT. PARA FINANCIAR GS. CORRIENTES	168,400,000.00
APORTES NO REINTEG. PARA FINANCIAR GS. CORRIENTES	168,400,000.00
APORTES DE NACIÓN	60,000,000.00
APORTES DE PROVINCIA	108,400,000.00
APORTES NO REINT. PARA FINANCIAR GS. DE CAPITAL	8,170,000.00
APORTES NO REINT. PARA FINANCIAR GS. DE CAPITAL	8,170,000.00
APORTES NO REINT. PARA FINANCIAR GS. DE CAPITAL	8,170,000.00
APORTES DE NACIÓN	8,170,000.00
VENTA DE ACTIVOS	27,850,000.00
VENTA DE ACTIVOS	27,850,000.00
VENTA DE ACTIVOS	27,850,000.00
VENTA DE TIERRAS	27,850,000.00

JUAN MARTIN HURTADO
Secretario de Gobierno
MUNICIPALIDAD DE NEUQUÉN


Parte I: Cálculo de Recursos 2020
Anexo I: Clasificación por Rubro.

Concepto	Total
OTROS RECURSOS DE CAPITAL	9,027,000.00
RECUPERO PLAN FEDERAL	9,027,000.00
RECUPERO VIVIENDAS PLAN FEDERAL	9,027,000.00
RECUPERO 510 VIVIENDAS PLAN FEDERAL	9,027,000.00
FUENTE DE FINANCIAMIENTO INTERNO	191,222,000.00
FUENTE DE FINANCIAMIENTO DEL SECTOR PRIVADO	63,222,000.00
FUENTE DE FINANCIAMIENTO DEL SECTOR PRIVADO	63,222,000.00
FINANCIAMIENTO EDIFICIO DEFENSORIA DEL PUEBLO	8,500,000.00
FINANCIAMIENTO DE PROVEEDORES O CONTRATISTAS	50,000,000.00
FINANCIAMIENTO FONDO JARDINES MATERNALES	4,722,000.00
RESERVA FISCAL	128,000,000.00
FONDO OBRAS PRODUCTIVAS	128,000,000.00
DESAFECTACION REC. FONDO OBRAS PRODUCTIVAS	128,000,000.00
FUENTE DE FINANCIAMIENTO EXTERNO	603,000,000.00
FINANCIAMIENTO BANCO INTERAMERICANO DE DESARROLLO (BID)	603,000,000.00
FINANCIAMIENTO BANCO INTERAMERICANO DE DESARROLLO (BID)	603,000,000.00
FINANCIAMIENTO BANCO INTERAMERICANO DE DESARROLLO (BID)	603,000,000.00
DISMINUCIÓN DE INVERSIONES FINANCIERAS	1,827,849,000.00
DISMINUCIÓN DE INVERSIONES FINANCIERAS	1,827,849,000.00
DISMINUCIÓN DE INVERSIONES FINANCIERAS	1,827,849,000.00
DISMINUCION DE INVERSIONES FINANCIERAS	1,827,849,000.00
EXCEDENTES DE FONDOS DE CAPITAL	108,170,000.00
EXCEDENTES DE FONDOS AFECTADOS DE CAPITAL	108,170,000.00
PROVENIENTES DE VENTAS DE ACTIVOS	100,000,000.00
FONDO ORD. 13047 VENTA DE TIERRAS	100,000,000.00
EXCEDENTE SALA DE ELABORACIÓN ALIMENTOS	8,170,000.00
EXCEDENTE SALA DE ELABORACIÓN ALIMENTOS	8,170,000.00
Total General	12,800,000,000

JUAN MARTÍN HURTADO
Secretario de Gobierno
MUNICIPALIDAD DE NEUQUÉN

Parte I: Cálculo de Recursos 2020
Anexo II: Clasificación Económica -Consolidado General.

Concepto	Importe
1 RECURSOS CORRIENTES	10,024,712,000.00
2 RECURSOS DE CAPITAL	153,217,000.00
3 FUENTES FINANCIERAS	2,622,071,000.00
Total General	12,800,000,000



JUAN MARTIN HURTADO
Secretario de Gobierno
MUNICIPALIDAD DE NEUQUÉN

Parte I: Cálculo de Recursos 2020
 Anexo III: Clasificación por Rubro y Económica.

JUAN MARTÍN HURTADO
 Secretario de Gobierno
 MUNICIPALIDAD DE NEUQUÉN

Concepto	Total	Corriente	De Capital	Fuentes Financieras
TRIBUTARIOS				
IMPUESTOS				
PATENTE DE RODADOS	6,000,676,000.00	6,000,676,000.00		
PATENTE DE RODADOS	4,376,307,000.00	4,376,307,000.00		
DEUDA ATRASADA PATENTE DE RODADOS	815,500,000.00	815,500,000.00		
DEUDA ATRASADA PATENTE DE RODADOS	650,000,000.00	650,000,000.00		
DEUDA ATRASADA PATENTE DE RODADOS	150,000,000.00	150,000,000.00		
COBROS JUD. DEUDA ATRASADA IMP. PAT. DE RODADOS	15,500,000.00	15,500,000.00		
IMPUESTO ENTRADA AL CASINO	28,393,000.00	28,393,000.00		
IMPUESTO A LOS JUEGOS	28,393,000.00	28,393,000.00		
COPARTICIPACIÓN DE IMPUESTOS	3,532,414,000.00	3,532,414,000.00		
COPARTICIPACIÓN FEDERAL	1,064,088,000.00	1,064,088,000.00		
COPARTICIPACIÓN PROVINCIAL	2,468,326,000.00	2,468,326,000.00		
TASAS				
TASAS SERVICIO A LA PROPIEDAD INMUEBLE	639,869,000.00	639,869,000.00		
TASAS SERVICIOS A LA PROPIEDAD INMUEBLE	381,450,000.00	381,450,000.00		
DEUDA ATRASADA SERVICIO A LA PROPIEDAD INMUEBLE	315,000,000.00	315,000,000.00		
DEUDA ATRASADA SERVICIO A LA PROF. INMUEBLE	58,000,000.00	58,000,000.00		
COBROS JUD. DEUDA ATRASADA TASAS SERVICIO A LA PROF. INMUEBLE	8,450,000.00	8,450,000.00		
TASAS INSPECCIÓN E HIGIENE DE BALDÍOS	46,000,000.00	46,000,000.00		
TASAS INSPECCIÓN E HIGIENE DE BALDÍOS	30,000,000.00	30,000,000.00		
DEUDA ATRASADA TASAS INSPECCIÓN E HIGIENE DE BALDÍOS	14,000,000.00	14,000,000.00		
COBROS JUDICIALES TASAS INSPECCIÓN E HIGIENE DE BALDÍOS	2,000,000.00	2,000,000.00		
TASAS INSPECCIÓN SANITARIA	1,500,000.00	1,500,000.00		
TASAS INSPECCIÓN SANITARIA	1,500,000.00	1,500,000.00		
TASAS SERVICIO DE ILUMINACIÓN	190,000,000.00	190,000,000.00		
TASA SERVICIO ILUMINACIÓN BALDÍO	10,000,000.00	10,000,000.00		
TASA POR SERVICIO ALUMBRADO PÚBLICO	180,000,000.00	180,000,000.00		
TASAS POR ACTUACIÓN ADMINISTRATIVA	10,000,000.00	10,000,000.00		

0057-19

Parte I: Cálculo de Recursos 2020
 Anexo III: Clasificación por Rubro y Económica.

Concepto	Total	Corriente	De Capital	Fuentes Financieras
TASAS POR ACTUACIÓN ADMINISTRATIVA	10,000,000.00	10,000,000.00		
TASAS USO PILETAS DE OXIDACIÓN	60,000.00	60,000.00		
TASAS USO PILETAS DE OXIDACIÓN	60,000.00	60,000.00		
TASAS SOBRE TRANSPORTES	10,859,000.00	10,859,000.00		
TASAS HABILITACIÓN TRANSPORTE ESCOLAR	109,000.00	109,000.00		
TASAS HABILITACIÓN TAXI	6,515,000.00	6,515,000.00		
TASAS HABILITACIÓN REMISES	4,235,000.00	4,235,000.00		
DERECHOS	984,500,000.00	984,500,000.00		
DERECHOS DE INSP. E HIGIENE DE ACT. COM.	894,000,000.00	894,000,000.00		
DERECHOS DE INSP. E HIG. DE ACT. COM.	750,000,000.00	750,000,000.00		
DEUDA ATRASADA DCHOS. DE INSP. E HIG. DE ACT. COM.	115,000,000.00	115,000,000.00		
COBROS JUD. DCHOS. DE INSP. E HIG. DE ACT. COM.	11,000,000.00	11,000,000.00		
DERECHOS DE PUBLICIDAD Y PROPAGANDA Y USO DE ESPACIOS PÚBLICOS	18,000,000.00	18,000,000.00		
DERECHOS DE CEMENTERIO	20,500,000.00	20,500,000.00		
DERECHOS DE CEMENTERIO	17,000,000.00	17,000,000.00		
DEUDA ATRASADA DERECHOS DE CEMENTERIO	3,500,000.00	3,500,000.00		
EDIFICACIÓN Y OBRAS	70,000,000.00	70,000,000.00		
DERECHOS DE EDIFICACIÓN Y OBRAS	50,000,000.00	50,000,000.00		
DERECHOS DE MENSURA Y RELEVAMIENTO	20,000,000.00	20,000,000.00		
REGALÍAS	2,477,010,000.00	2,477,010,000.00		
COPARTICIPACIÓN REGALÍAS	2,477,010,000.00	2,477,010,000.00		
COPARTICIPACIÓN REGALÍAS	2,477,010,000.00	2,477,010,000.00		
COPARTICIPACIÓN REGALÍAS	2,342,853,000.00	2,342,853,000.00		
LEY RENEG. REGALÍAS YPF 3% ADIC. RENTA EXTRAORD.	134,157,000.00	134,157,000.00		
NO TRIBUTARIO	654,876,000.00	654,876,000.00		
INGRESOS POR CONTRAVENCIONES	45,786,000.00	45,786,000.00		

Parte I: Cálculo de Recursos 2020
 Anexo III: Clasificación por Rubro y Económica.

JUAN MARTÍN HURTADO
 Secretario de Gobierno
 MUNICIPALIDAD DE NEUQUÉN

Concepto	Total	Corriente	De Capital	Fuentes Financieras
INGRESOS POR CONTRAVENCIONES	45,786,000.00	45,786,000.00		
INFRACCIONES DE TRÁNSITO	18,700,000.00	18,700,000.00		
INFRACCIONES DE COMERCIO	1,000,000.00	1,000,000.00		
OTRAS INFRACCIONES	9,781,000.00	9,781,000.00		
INFRACCIONES TRANSITO CONFECCIONADAS POR LA POL. PROVINCIAL	12,763,000.00	12,763,000.00		
COBROS JUDICIALES EJEC. SENTENCIAS POR CONTRAVENCIONES	3,384,000.00	3,384,000.00		
TASA DESARCHIVO DE EXPEDIENTES TRIBUNALES DE FALTAS	8,000.00	8,000.00		
INFRACCIONES CONFECCIONADAS POR PREFECTURA	75,000.00	75,000.00		
INFRACCIONES CONFECCIONADAS POR GENDARMERIA	75,000.00	75,000.00		
INGRESO POR SERVICIOS	77,800,000.00	77,800,000.00		
SERVICIOS MUNICIPALES	44,200,000.00	44,200,000.00		
OTROS SERVICIOS ESPECIALES MUN.	12,000,000.00	12,000,000.00		
SERVICIOS DE RECOLECCION RESIDUOS PATOGENOS	15,000,000.00	15,000,000.00		
DEUDA ATRASADA RECOLECCION RESIDUOS PATOGENOS	3,400,000.00	3,400,000.00		
PLAN DE PAGOS RECOLECCION DE RESIDUOS ESPECIALES	6,000,000.00	6,000,000.00		
SERVICIOS ESPECIALES Y RENTAS DIVERSAS PROTECCION AMBIENTAL	7,800,000.00	7,800,000.00		
DE OBRAS	5,600,000.00	5,600,000.00		
SERVICIOS ESPECIALES DE OBRAS	5,600,000.00	5,600,000.00		
VALES Y DE TRANSPORTE	28,000,000.00	28,000,000.00		
CARNET DE CONDUCTOR	27,000,000.00	27,000,000.00		
SERV. ESPECIALES DE TRANSPORTE	1,000,000.00	1,000,000.00		
INGRESOS POR OPERACIONES CONCESIONADAS	512,940,000.00	512,940,000.00		
SERVICIO ELECTRICO	234,000,000.00	234,000,000.00		
USO ESPACIO PÚBLICO (CALF)	201,000,000.00	201,000,000.00		
TASA DE INSPECCIÓN Y CONTROL	33,000,000.00	33,000,000.00		
ETON	470,000.00	470,000.00		

0057-19

Parte I: Cálculo de Recursos 2020
 Anexo III: Clasificación por Rubro y Económica.

JUAN MARTÍN HURTADO
 Secretario de Gobierno
 MUNICIPALIDAD DE NEUQUÉN

Concepto	Total	Corriente	De Capital	Fuentes Financieras
TASA DE USO GENERAL	470,000.00	470,000.00		
ESTACIONAMIENTO MEDIDO	266,360,000.00	266,360,000.00		
USO DEL ESPACIO PÚBLICO (EST. MEDIDO)	22,500,000.00	22,500,000.00		
PRESTACION ESTACIONAMIENTO MEDIDO	231,460,000.00	231,460,000.00		
ACARREO VEHICULAR	12,400,000.00	12,400,000.00		
CANON TRANSP. DE PASAJEROS	12,000,000.00	12,000,000.00		
FONDO DE TRANSPORTE	12,000,000.00	12,000,000.00		
CANON M.I.B.A.	90,000.00	90,000.00		
CANON CONCESIÓN CONFITERÍA	90,000.00	90,000.00		
OTROS INGRESOS	15,350,000.00	15,350,000.00		
REINTEGROS	12,000,000.00	12,000,000.00		
POR REINTEGROS	12,000,000.00	12,000,000.00		
COBRO GASTOS ADMINISTRATIVOS	350,000.00	350,000.00		
POR COBROS DE GASTOS ADMINISTRATIVOS	350,000.00	350,000.00		
COBRO DE MULTAS	1,500,000.00	1,500,000.00		
MULTAS POR INCUMPLIMIENTO DE PROVEED.	1,500,000.00	1,500,000.00		
INGRESOS VARIOS	1,500,000.00	1,500,000.00		
INGRESOS VARIOS	1,500,000.00	1,500,000.00		
INGRESOS POR SERVIDUMBRE	3,000,000.00	3,000,000.00		
INGRESOS POR SERVIDUMBRE	3,000,000.00	3,000,000.00		
INGRESOS POR SERVIDUMBRE HIDROCARBURIFERA	3,000,000.00	3,000,000.00		
CONTRIB. POR MEJORAS POR OBRAS	25,750,000.00	25,750,000.00		
INGRESO DIRECTO POR OBRAS	25,750,000.00	25,750,000.00		
CONTRIBUCIÓN MEJORAS OBRAS DE PAVIMENTO	6,500,000.00	6,500,000.00		
POR REGULARIZACIÓN TRIBUTARIA	19,000,000.00	19,000,000.00		

0057-19

Parte I: Cálculo de Recursos 2020
 Anexo III: Clasificación por Rubro y Económica.

JUAN MARTÍN HURTADO
 Secretario de Gobierno
 MUNICIPALIDAD DE NEUQUÉN

Concepto	Total	Corriente	De Capital	Fuentes Financieras
DEUDA ATRASADA CONTRIBUCIÓN POR MEJORAS	19,000,000.00			
COBROS JUDICIALES	250,000.00	250,000.00		
COBROS JUDICIALES CONTRIBUCIÓN POR MEJORAS	250,000.00	250,000.00		
OTRAS RENTAS	698,000,000.00	698,000,000.00		
RENTAS DE INVERSIONES	698,000,000.00	698,000,000.00		
INTERESES	698,000,000.00	698,000,000.00		
INTERESES DE INVERSIONES FINANCIERAS	600,000,000.00	600,000,000.00		
RENDIMIENTO FONDO ANTICÍCLICO FISCAL	50,000,000.00	50,000,000.00		
RENDIMIENTO FONDO OBRAS PRODUCTIVAS	48,000,000.00	48,000,000.00		
APORTES NO REINT. PARA FINANCIAR GS. CORRIENTES	168,400,000.00	168,400,000.00		
APORTES NO REINT. PARA FINANCIAR GS. CORRIENTES	168,400,000.00	168,400,000.00		
APORTES NO REINT. PARA FINANCIAR GS. CORRIENTES	168,400,000.00	168,400,000.00		
APORTES DE NACIÓN	60,000,000.00	60,000,000.00		
APORTES DE PROVINCIA	108,400,000.00	108,400,000.00		
APORTES NO REINT. PARA FINANCIAR GS. DE CAPITAL	8,170,000.00		8,170,000.00	
APORTES NO REINT. PARA FINANCIAR GS. DE CAPITAL	8,170,000.00		8,170,000.00	
APORTES NO REINT. PARA FINANCIAR GS. DE CAPITAL	8,170,000.00		8,170,000.00	
APORTES DE NACIÓN	27,850,000.00		27,850,000.00	
VENTA DE ACTIVOS	27,850,000.00		27,850,000.00	
VENTA DE ACTIVOS	27,850,000.00		27,850,000.00	
VENTA DE TIERRAS	27,850,000.00		27,850,000.00	
OTROS RECURSOS DE CAPITAL	9,027,000.00		9,027,000.00	
RECUPERO PLAN FEDERAL	9,027,000.00		9,027,000.00	
RECUPERO VIVIENDAS PLAN FEDERAL	9,027,000.00		9,027,000.00	
RECUPERO 510 VIVIENDAS PLAN FEDERAL	9,027,000.00		9,027,000.00	

Parte I: Cálculo de Recursos 2020
 Anexo III: Clasificación por Rubro y Económica.

JUAN MARTÍN HURTADO
 Secretario de Gobierno
 MUNICIPALIDAD DE NEUQUÉN

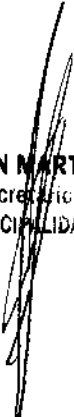
Concepto	Total	Corriente	De Capital	Fuentes Financieras
FUENTE DE FINANCIAMIENTO INTERNO	191,222,000.00			191,222,000.00
FUENTE DE FINANCIAMIENTO DEL SECTOR PRIVADO	63,222,000.00			63,222,000.00
FUENTE DE FINANCIAMIENTO DEL SECTOR PRIVADO	63,222,000.00			63,222,000.00
FINANCIAMIENTO EDIFICIO DEFENSORIA DEL PUEBLO	8,500,000.00			8,500,000.00
FINANCIAMIENTO DE PROVEEDORES O CONTRATISTAS	50,000,000.00			50,000,000.00
FINANCIAMIENTO FONDO JARDINES MATERNALES	4,722,000.00			4,722,000.00
RESERVA FISCAL	128,000,000.00			128,000,000.00
FONDO OBRAS PRODUCTIVAS	128,000,000.00			128,000,000.00
DESAFECTACION REC. FONDO OBRAS PRODUCTIVAS	128,000,000.00			128,000,000.00
FUENTE DE FINANCIAMIENTO EXTERNO	603,000,000.00			603,000,000.00
FINANCIAMIENTO BANCO INTERAMERICANO DE DESARROLLO (BID)	603,000,000.00			603,000,000.00
FINANCIAMIENTO BANCO INTERAMERICANO DE DESARROLLO (BID)	603,000,000.00			603,000,000.00
FINANCIAMIENTO BANCO INTERAMERICANO DE DESARROLLO (BID)	603,000,000.00			603,000,000.00
DISMINUCIÓN DE INVERSIONES FINANCIERAS	1,827,849,000.00			1,827,849,000.00
DISMINUCIÓN DE INVERSIONES FINANCIERAS	1,827,849,000.00			1,827,849,000.00
DISMINUCIÓN DE INVERSIONES FINANCIERAS	1,827,849,000.00			1,827,849,000.00
DISMINUCIÓN DE INVERSIONES FINANCIERAS	1,827,849,000.00			1,827,849,000.00
EXCEDENTES DE FONDOS DE CAPITAL	108,170,000.00		108,170,000.00	
EXCEDENTES DE FONDOS AFECTADOS DE CAPITAL	108,170,000.00		108,170,000.00	
PROVENIENTES DE VENTAS DE ACTIVOS	100,000,000.00		100,000,000.00	
FONDO ORD. 13047 VENTA DE TIERRAS	100,000,000.00		100,000,000.00	
EXCEDENTE SALA DE ELABORACIÓN ALIMENTOS	8,170,000.00		8,170,000.00	
EXCEDENTE SALA DE ELABORACIÓN ALIMENTOS	8,170,000.00		8,170,000.00	
Total General	12,800,000,000.00	10,024,712,000.00	153,217,000.00	2,622,071,000.00

0057-19

0057-19


Parte II

Presupuesto General de Gastos



JUAN MARTIN HURTADO
Secretario de Gobierno
MUNICIPALIDAD DE NEUQUÉN

Parte II: Presupuesto General de Gastos 2020
Anexo I: Consolidado General


JUAN MARTIN HURTADO
Secretario de Gobierno
MUNICIPALIDAD DE NEUQUÉN

	Total General	Personal	Bienes de consumo	Servicios	Transferencias	Bienes de Capital	Obra Pública	Inversión Financiera	Amortización + Intereses Deuda	Imprevistos + Afect. Fondos
ADMINISTRACION CENTRAL	12,322,662,000	4,472,000,000	275,809,000	2,544,346,500	437,456,000	34,595,000	3,303,000,000	300,000		1,255,355,500
ORGANISMOS DESCENTRALIZADOS	477,338,000	373,449,000	12,500,000	76,500,000	5,339,000	1,050,000	8,500,000			
Total General	12,800,000,000	4,845,449,000	288,109,000	2,620,846,500	442,795,000	35,645,000	3,311,500,000	300,000	0	1,255,355,500

Parte II: Presupuesto General de Gastos 2020
 Anexo II: Clasificación por Servicio Administrativo

JUAN MARTIN HURTADO
 Secretario de Gobierno
 MUNICIPALIDAD DE NEUQUÉN

Administración Central

Servicio	Curso de Acción	Total General	Personal	Bienes de consumo	Servicios	Transferenciales	Bienes de Capital	Obra Pública	Inversión Financiera	Amortización + Intereses Deuda	Impuestos + Afect. Fondos
INTENDENCIA		195,665,500	164,900,500	3,175,000	17,600,000	9,900,000	90,000				
CONDUCCION DEL ORGANISMO EJECUTIVO MUNICIPAL		195,665,500	164,900,500	3,175,000	17,600,000	9,900,000	90,000				
UNIDAD DE COORDINACIÓN DE PRENSA Y COMUNICACIÓN		89,491,200	58,116,200	485,000	30,800,000		90,000				
COMUNICACIONES Y PUBLICIDAD DE LOS ACTOS DE GOBIERNO		89,491,200	58,116,200	485,000	30,800,000		90,000				
UNIDAD DE COORDINACIÓN DE PROMOCIÓN DE ACTIVIDADES		24,380,700	22,772,700	578,000	1,600,000		30,000				
PUBLICAS Y RELACIONES INSTITUCIONALES		24,380,700	22,772,700	578,000	1,600,000		30,000				
ACTIVIDADES PUBLICAS Y RELACIONES INSTITUCIONALES		24,380,700	22,772,700	578,000	1,600,000		30,000				
UNIDAD DE COORDINACIÓN DE PLANIFICACIÓN Y PROYECTOS		42,475,700	40,075,700	345,000	1,965,000		90,000				
URBANOS		42,475,700	40,075,700	345,000	1,965,000		90,000				
PLANIFICACION Y PROYECTOS URBANOS		42,475,700	40,075,700	345,000	1,965,000		90,000				
UNIDAD DE COORDINACIÓN DE GESTIÓN MUNICIPAL		24,402,700	22,772,700	300,000	1,300,000		30,000				
GESTION MUNICIPAL		24,402,700	22,772,700	300,000	1,300,000		30,000				
SECRETARIA DE COORDINACIÓN E INFRAESTRUCTURA		25,808,300	23,258,300	320,000	2,200,000		30,000				
COORDINACIÓN E INFRAESTRUCTURA		25,808,300	23,258,300	320,000	2,200,000		30,000				

Parte II: Presupuesto General de Gastos 2020
 Anexo II: Clasificación por Servicio Administrativo

JUAN MARTÍN HURTADO
 Secretario de Gobierno
 MUNICIPALIDAD DE NEUQUÉN



Administración Central

Servicio	Curso de Acción	Total General	Personal	Bienes de consumo	Servicios	Transferencias	Bienes de Capital	Obra Pública	Inversión Financiera	Amortización + Intereses Deuda	Imprevistos + Abat. Fondos
SUBSECRETARIA DE INFRAESTRUCTURA		2,464,481,200	33,796,200	1,075,000	2,895,000		45,000	2,426,670,000			
ADMINISTRACION DE INVERSIONES DE CAPITAL REAL		2,464,481,200	33,796,200	1,075,000	2,895,000		45,000	2,426,670,000			
SUBSECRETARIA DE OBRAS PARTICULARES		60,728,600	56,563,600	1,124,000	2,951,000		90,000				
COORDINACION Y GESTION DE OBRAS PARTICULARES		60,728,600	56,563,600	1,124,000	2,951,000		90,000				
SUBSECRETARIA DE COORDINACIÓN Y SEGUIMIENTO DE GESTIÓN		22,639,288	21,988,200	420,088	216,088		15,000				
COORDINACIÓN Y SEGUIMIENTO DE GESTIÓN		22,639,288	21,988,200	420,088	216,088		15,000				
SECRETARIA DE FINANZAS		24,537,700	22,772,700	300,000	1,450,000		15,000				
GESTION DE FINANZAS		24,537,700	22,772,700	300,000	1,450,000		15,000				
SUBSECRETARIA DE INGRESOS PUBLICOS		115,536,600	89,579,600	3,222,000	22,885,000	500,000	150,000				
ADMINISTRACION DE LOS INGRESOS		87,191,800	64,601,800	2,250,000	19,750,000	500,000	90,000				
EJECUCIONES		28,344,800	24,977,800	972,000	2,335,000		60,000				
SUBSECRETARIA DE MEDIO AMBIENTE Y PROTECCION CIUDADANA		212,974,800	179,069,800	3,640,000	30,145,000		120,000				
PROTECCION CIUDADANA Y MEJORA DEL MEDIO AMBIENTE		212,974,800	179,069,800	3,640,000	30,145,000		120,000				

0057-19

Parte II: Presupuesto General de Gastos 2020
 Anexo II: Clasificación por Servicio Administrativo

JUAN MARTÍN HURTADO
 Secretario de Gobierno
 MUNICIPALIDAD DE NEUQUÉN

Administración Central

Servicio	Curso de Acción	Total General	Personal	Bienes de consumo	Servicios	Transferencias	Bienes de Capital	Obra Pública	Inversión Financiera	Amortización + Intereses Deuda	Imprevistos + Afect. Fondos
SUBSECRETARIA DE RECURSOS HUMANOS		245,466,100	158,278,600	2,330,000	82,591,500	1,916,000	350,000				
GERENCIAMIENTO DE LOS RECURSOS HUMANOS		141,192,200	58,079,700	1,050,000	80,726,500	216,000	120,000				
ADMINISTRACION DE LOS RECURSOS HUMANOS		45,030,400	44,755,400	180,000	65,000		30,000				
DESARROLLO INFANTIL		59,243,500	54,443,500	1,100,000	1,800,000	1,700,000	200,000				
SECRETARIA DE HACIENDA		105,772,700	22,772,700	30,900,000	48,000,000		5,000,000				
DIRECCION DE LOS ASPECTOS ECONOMICOS, FOROS, DEL PLAN DE GOBIERNO		105,772,700	22,772,700	30,900,000	48,000,000		5,000,000				
SUBSECRETARIA DE HACIENDA		176,098,600	113,407,600	6,821,000	55,630,000		240,000				
ADMINISTRACION FINANCIERA MUNICIPAL		133,799,600	72,274,600	6,135,000	55,210,000		180,000				
AGRIMENSURA Y CATASTRO		42,299,000	41,133,000	686,000	420,000		60,000				
SUBSECRETARIA DE MANTENIMIENTO DE EDIFICIOS PUBLICOS Y AUTOMOTORES		332,911,300	281,543,300	14,578,000	36,610,000		180,000				
MANTENIMIENTO DE EDIFICIOS PUBLICOS Y AUTOMOTORES		332,911,300	281,543,300	14,578,000	36,610,000		180,000				
SUBSECRETARIA DE SERVICIOS PUBLICOS CONCESIONADOS		288,781,100	24,286,100	235,000	256,700,000	7,500,000	60,000				
ADMINISTRACION DE LOS SERVICIOS PUBLICOS CONCESIONADOS		288,781,100	24,286,100	235,000	256,700,000	7,500,000	60,000				

0057-19

JUAN MARTÍN MURTADO
 Secretario de Gobierno
 MUNICIPALIDAD DE NEUQUÉN

Parte II: Presupuesto General de Gastos 2020
 Anexo II: Clasificación por Servicio Administrativo

Administración Central

Servicio	Curso de Acción	Total General	Personal	Bienes de consumo	Servicios	Transferencias	Bienes de Capital	Obra Pública	Inversión Financiera	Amortización - Intereses Deuda	Imprevistos + Abct. Fondos
SECRETARIA DE GOBIERNO		45,506,500	40,026,500	1,085,000	4,335,000		60,000				
COORDINACION DEL PLAN GENERAL DE GOBIERNO		45,506,500	40,026,500	1,085,000	4,335,000		60,000				
SUBSECRETARIA DE COMERCIO		201,023,100	195,120,100	3,285,000	2,528,000		90,000				
FISCALIZACION JURIDICA EXTERNA		201,023,100	195,120,100	3,285,000	2,528,000		90,000				
SUBSECRETARIA LEGAL Y TECNICA		107,546,400	91,312,400	970,000	15,174,000		90,000				
REGULACION LEGAL, TECNICA Y ADMINISTRATIVA DE LA GESTION MUNICIPAL		107,546,400	91,312,400	970,000	15,174,000		90,000				
SUBSECRETARIA DE SOCIEDADES VECINALES		59,170,500	51,509,500	1,140,000	3,351,000	3,110,000	60,000				
ADMINISTRACION DE SOCIEDADES VECINALES		59,170,500	51,509,500	1,140,000	3,351,000	3,110,000	60,000				
SUBSECRETARIA DE TIERRAS		516,456,500	48,516,500	1,300,000	5,755,000		90,000	460,795,000			
ADMINISTRACION DEL DESARROLLO TERRITORIAL Y REGULARIZACION		507,905,600	41,775,600	735,000	4,570,000		30,000	460,795,000			
ADMINISTRACION DE TIERRAS Y PROYECTOS URBANISTICOS		8,550,900	6,740,900	565,000	1,185,000		60,000				
SUBSECRETARIA DE VINCULACION CIUDADANA		27,812,200	26,897,200	385,000	440,000		90,000				
FOMENTO Y PROMOCION DE LAS RELACIONES INSTITUCIONALES		27,812,200	26,897,200	385,000	440,000		90,000				

Parte II: Presupuesto General de Gastos 2020
Anexo II: Clasificación por Servicio Administrativo

JUAN MARTÍN HURTADO
Secretario de Gobierno
MUNICIPALIDAD DE NEUQUÉN

Administración Central

Servicio	Curso de Acción	Total General	Personal	Bienes de consumo	Servicios	Transferencias	Bienes de Capital	Obras Públicas	Inversión Financiera	Amortización + Intereses Deuda	Imprevistos + Afect. Fondos
SECRETARIA DE MOVILIDAD Y SERVICIOS AL CIUDADANO		536,230,200	132,815,200	66,890,000	39,715,000		60,000	296,750,000			
GERENCIAMIENTO DE SERVICIOS AL CIUDADANO Y MOVILIDAD		452,912,800	51,237,800	65,785,000	39,110,000		30,000	296,750,000			
ASISTENCIA A LA POBLACION EN SITUACION DE EMERGENCIA		83,317,400	81,577,400	1,105,000	605,000		30,000				
SUBSECRETARIA DE ESPACIOS VERDES		361,368,000	278,308,000	13,500,000	69,500,000		60,000				
MANTENIMIENTO DE ESPACIOS VERDES		361,368,000	278,308,000	13,500,000	69,500,000		60,000				
SUBSECRETARIA DE LIMPIEZA URBANA		1,507,627,700	162,267,700	7,100,800	1,325,200,000		60,000	13,000,000			
LIMPIEZA URBANA Y RECOLECCION DE RESIDUOS		1,507,627,700	162,267,700	7,100,800	1,325,200,000		60,000	13,000,000			
SUBSECRETARIA DE MANTENIMIENTO VIAL		514,388,200	221,298,200	41,880,000	174,900,000		140,000	76,170,000			
SERVICIOS DE MANTENIMIENTO VIAL		514,388,200	221,298,200	41,880,000	174,900,000		140,000	76,170,000			
SUBSECRETARIA DE OBRAS MENORES, SEÑALIZACION Y MOBILARIO URBANO		302,286,600	258,591,600	33,155,000	10,340,000		200,000				
PRESTACION DE SERVICIOS A LA COMUNIDAD		263,435,500	226,725,500	29,000,000	7,560,000		150,000				
MANTENIMIENTO PARQUE AUTOMOTOR		38,851,100	31,866,100	4,155,000	2,780,000		50,000				
SUBSECRETARIA DE TRANSPORTE		817,532,000	221,500,000	2,408,000	208,870,000	358,044,000	25,210,000	1,500,000			

Parte II: Presupuesto General de Gastos 2020
 Anexo II: Clasificación por Servicio Administrativo

JUAN MARTIN HURTADO
 Secretario de Gobierno
 MUNICIPALIDAD DE NEUQUÉN

Administración Central

Servicio	Curso de Acción	Total General	Personal	Bienes de consumo	Servicios	Transferencias	Bienes de Capital	Otra Pública	Inversión Financiera	Amortización - Intereses Deuda	Imprevistos + Afect. Fondos
REGULACION Y CONTROL DEL SERVICIO DE TRANSPORTE URBANICO DE PASAJEROS											
		490,387,200	112,243,200	1,258,000	17,985,000	357,250,000	150,000	1,500,000			
REGULACION Y CONTROL DEL TRANSITO											
		327,144,800	109,256,800	1,150,000	190,884,000	794,000	25,060,000				
SECRETARIA DE CULTURA, DEPORTES Y ACTIVIDAD FISICA											
		128,813,200	92,580,200	6,583,000	29,590,000		60,000				
PROMOCION Y DIFUSION DE LA CULTURA Y EL DEPORTE											
		128,813,200	92,580,200	6,583,000	29,590,000		60,000				
SUBSECRETARIA DE ACTIVIDAD FISICA Y VIDA SALUDABLE											
		40,134,300	37,772,300	885,000	1,417,000		60,000				
FOMENTO Y PROMOCION DE LA ACTIVIDAD FISICA											
		40,134,300	37,772,300	885,000	1,417,000		60,000				
SUBSECRETARIA DE CULTURA											
		173,533,500	159,774,500	3,365,000	8,279,000	1,905,000	210,000				
GERENCIAMIENTO DEL PLAN CULTURAL MUNICIPAL											
		93,219,900	89,749,900	1,060,000	2,200,000	150,000	60,000				
PROMOCION Y DIFUSION CULTURAL											
		22,382,800	17,947,800	1,095,000	3,250,000		90,000				
ORNAMENTACION DE ACTOS FESTIVOS Y PROTOCOLARES											
		53,355,800	52,076,800	520,000	729,000		30,000				
PROGRAMA ACTIVIDADES NEUQUINAS											
		4,575,000		690,000	2,100,000	1,755,000	30,000				
SUBSECRETARIA DE DEPORTES Y COMPETENCIA											
		507,354,400	488,854,400	6,490,000	11,920,000		90,000				
FOMENTO Y PROMOCION DE LAS ACTIVIDADES DEPORTIVAS											
		507,354,400	488,854,400	6,490,000	11,920,000		90,000				
SECRETARIA DE CAPACITACION Y EMPLEO											
		36,543,000	28,057,000	1,500,000	3,700,000	2,926,000	60,000		300,000		
GERENCIAMIENTO DE LA POLITICA DE CAPACITACION Y EMPLEO											
		36,543,000	28,057,000	1,500,000	3,700,000	2,926,000	60,000		300,000		

Parte II: Presupuesto General de Gastos 2020
 Anexo II: Clasificación por Servicio Administrativo

JUAN MARTIN HURTADO
 Secretario de Gobierno
 MUNICIPALIDAD DE NEUQUÉN

Administración Central

Servicio	Curso de Acción	Total General	Personal	Bienes de consumo	Servicios	Transferencias	Bienes de Capital	Otra P/ajica	Inversión Financiera	Annullización - Intereses Deuda	Imprevistos + Afect. Fondos
SUBSECRETARIA DE CAPACITACION		18.779.300	17.079.300	50.000	750.000	900.000					
ADMINISTRACION DE CAPACITACION		18.779.300	17.079.300	50.000	750.000	900.000					
SUBSECRETARIA DE ENLACE		13.515.800	11.385.900	600.000	1.500.000		30.000				
GESTION DE ENLACE		13.515.800	11.385.900	600.000	1.500.000		30.000				
SUBSECRETARIA DE HABITOS SALUDABLES		13.080.000	12.645.000	330.000	105.000						
PROMOCION DE HABITOS SALUDABLES		13.080.000	12.645.000	330.000	105.000						
SUBSECRETARIA DE EMPLEO		27.429.100	25.927.100	600.000	682.000	160.000	60.000				
PROMOCION DE EMPLEO		27.429.100	25.927.100	600.000	682.000	160.000	60.000				
SUBSECRETARIA DE ECONOMIA SOCIAL		13.643.900	11.613.900	650.000	1.050.000	300.000	30.000				
ECONOMIA SOCIAL		13.643.900	11.613.900	650.000	1.050.000	300.000	30.000				
SECRETARIA DE MODERNIZACION		19.171.300	17.079.300	255.000	1.817.000		20.000				
MODERNIZACION CIENCIA Y TECNOLOGIA		19.171.300	17.079.300	255.000	1.817.000		20.000				
SUBSECRETARIA DE MODERNIZACION		6.548.500	5.693.500	215.000	610.000		30.000				

0057-19

Parte II: Presupuesto General de Gastos 2020
 Anexo II: Clasificación por Servicio Administrativo

JUAN MARTÍN HURTADO
 Secretario de Gobierno
 MUNICIPALIDAD DE NEUQUÉN

Administración Central

Servicio	Curso de Acción	Total General	Personal	Bienes de consumo	Servicios	Transferencias	Bienes de Capital	Obra Pública	Inversión Financiera	Amortización + Intereses Deuda	Imprevistos + Afect. Fondos
PLANEAMIENTO DE MODERNIZACION		6.548.500	5.693.500	215.000	610.000		30.000				
SUBSECRETARIA DE CIENCIA Y TECNOLOGIA		40.332.800	32.880.800	1.087.000	5.735.000		630.000				
CIENCIA Y TECNOLOGIA		40.332.800	32.880.800	1.087.000	5.735.000		630.000				
SUBSECRETARIA DE INNOVACION		4.921.000	4.539.000	215.000	167.000						
INNOVACION		4.921.000	4.539.000	215.000	167.000						
SECRETARIA DE TURISMO Y DESARROLLO SOCIAL		59.245.100	28.465.100	480.000	1.360.000	795.000	30.000	28.115.000			
PROMOCION Y DIFUSION DEL TURISMO Y DESARROLLO SOCIAL		31.130.100	28.465.100	480.000	1.360.000	795.000	30.000				
FO.DE.TUR. ORDENANZA N° 12811		28.115.000						28.115.000			
SUBSECRETARIA DE DESARROLLO SOCIAL		118.659.500	69.136.500	1.030.000	1.977.000	46.486.000	30.000				
GERENCIAMIENTO DE DESARROLLO SOCIAL		118.659.500	69.136.500	1.030.000	1.977.000	46.486.000	30.000				
SUBSECRETARIA DE LA MUJER		13.515.800	11.385.800	600.000	1.500.000		30.000				
GESTION DE LA MUJER		13.515.800	11.385.800	600.000	1.500.000		30.000				
SUBSECRETARIA DE TURISMO		25.903.600	24.818.600	205.000	850.000		30.000				
PROMOCION Y DIFUSION DEL TURISMO		25.903.600	24.818.600	205.000	850.000		30.000				

Parte II: Presupuesto General de Gastos 2020
 Anexo II: Clasificación por Servicio Administrativo

JUAN MARTÍN HURTADO
 Secretario de Gobierno
 MUNICIPALIDAD DE NEUQUÉN

Administración Central

Servicio	Curso de Acción	Total General	Personal	Bienes de consumo	Servicios	Transferencias	Bienes de Capital	Obra Pública	Inversión Financiera	Amortización + Intereses Deuda	Imprevistos + Afect. Fondos
SECRETARÍA DE CIUDADANÍA		25,281,700	23,186,200	880,000	1,215,500						
GESTIÓN DE LA CIUDADANÍA		25,281,700	23,186,200	880,000	1,215,500						
SUBSECRETARÍA DE CIUDAD SALUDABLE		61,714,300	56,925,300	2,550,000	1,100,000	1,109,000	30,000				
PROMOCIÓN Y DIFUSIÓN DE CIUDAD SALUDABLE		61,714,300	56,925,300	2,550,000	1,100,000	1,109,000	30,000				
SUBSECRETARÍA DE DISCAPACIDAD		13,515,800	11,385,800	600,000	1,500,000		30,000				
DISCAPACIDAD		13,515,800	11,385,800	600,000	1,500,000		30,000				
SUBSECRETARÍA DE DERECHOS HUMANOS, DIVERSIDADES Y PLURALISMO CULTURAL		23,736,800	22,881,800	300,000	495,000		60,000				
PROMOCIÓN DE DERECHOS HUMANOS, DIVERSIDADES Y PLURALISMO CULTURAL		23,736,800	22,881,800	300,000	495,000		60,000				
SUBSECRETARÍA DE LAS JUVENTUDES		24,684,400	21,439,400	210,000	1,100,000	1,905,000	30,000				
GESTIÓN DE LA JUVENTUD		24,684,400	21,439,400	210,000	1,100,000	1,905,000	30,000				
SUBSECRETARÍA DE NIÑEZ, ADOLESCENCIA Y ADULTOS MAYORES		33,559,800	31,419,800	600,000	1,510,000		30,000				
COORDINACIÓN NIÑEZ, ADOLESCENCIA Y ADULTOS MAYORES		33,559,800	31,419,800	600,000	1,510,000		30,000				

Parte II: Presupuesto General de Gastos 2020
 Anexo II: Clasificación por Servicio Administrativo

JUAN MARTIN HURTADO
 Secretario de Gobierno
 MUNICIPALIDAD DE NEUQUÉN

Administración Central

Servicio	Curso de Acción	Total General	Personal	Bienes de consumo	Servicios	Transferencias	Bienes de Capital	Obra Pública	Inversión Financiera	Amortización + Intereses Deuda	Imprevistos + Afect. Fondos
CONTADURIA		61,478,800	57,715,800	683,000	2,960,000		120,000				
CONTABILIDAD Y AUDITORIA INTERNA DE LA HACIENDA MUNICIPAL		61,478,800	57,715,800	683,000	2,960,000		120,000				
TRIBUNAL DE FALTAS		113,110,900	103,240,400	2,600,000	7,210,500		60,000				
JUZGAMIENTO DE CAUSAS CONTRAVENCIONALES		113,110,900	103,240,400	2,600,000	7,210,500		60,000				
SERVICIOS DE LA DEUDA PUBLICA											
SERVICIOS DE LA DEUDA PUBLICA											
FINANCIAMIENTO DE FONDOS		761,745,500									761,745,500
FINANCIAMIENTO DE FONDOS		761,745,500									761,745,500
CREDITO ADICIONAL		493,610,000									493,610,000
CREDITO ADICIONAL		493,610,000									493,610,000
Total General		12,322,662,000	4,472,000,000	275,699,000	2,544,346,500	437,456,000	34,595,000	3,303,000,000	300,000	0	1,255,355,500

0057-19

Parte II: Presupuesto General de Gastos 2020
 Anexo II: Clasificación por Servicio Administrativo

JUAN MARTÍN HURTADO
 Secretario de Gobierno
 MUNICIPALIDAD DE NEUQUÉN

Organismos Descentralizados

Servicio	Curso de Acción	Total General	Personal	Bienes de consumo	Servicios	Transferencias	Bienes de Capital	Obra Pública	Inversión Financiera	Anticipación + Intereses Deuda	Imprevistos + Afect. Fondos
CONCEJO DELIBERANTE		333,988,000	254,749,000	8,500,000	65,000,000	5,339,000	400,000				
CONSIDERACIÓN, DISCUSIÓN Y SANCIÓN DE ORDENANZAS		333,988,000	254,749,000	8,500,000	65,000,000	5,339,000	400,000				
SINDICATURA MUNICIPAL		66,500,000	60,000,000	2,000,000	4,000,000		500,000				
CONTROL EXTERNO DE LA GESTIÓN MUNICIPAL		66,500,000	60,000,000	2,000,000	4,000,000		500,000				
DEFENSORIA DEL PUEBLO		76,850,000	58,700,000	2,000,000	7,500,000		150,000	8,500,000			
REPRESENTACIÓN Y DEFENSA DE LOS INTERESES DE LA COMUNIDAD		76,850,000	58,700,000	2,000,000	7,500,000		150,000	8,500,000			
Total General		477,338,000	373,449,000	12,500,000	76,500,000	5,339,000	1,050,000	8,500,000	0	0	0

Parte II: Presupuesto General de Gastos 2020
 Anexo III: Detalle por Curso de Acción y Actividad/Obra

JUAN MARTÍN HURTADO
 Secretario de Gobierno
 MUNICIPALIDAD DE NEUQUÉN

Administración Central

Curso de Acción	Actividad /Obra	Total General	Personal	Bienes de consumo	Servicios	Transferencias	Bienes de Capital	Otra Pública	Inversión Financiera	Antorización + Intereses Deuda	Imprevistos + Afect. Fondos
CONDUCCION DEL ORGANO EJECUTIVO MUNICIPAL		195,665,506	164,900,500	3,175,000	17,600,000	9,906,000	90,000				
ADMINISTRACION DEL PLAN DE GOBIERNO		96,889,800	94,659,800	2,000,000	6,700,000	3,500,000	30,000				
PASEO DE LA COSTA		6,400,000				6,400,000					
MUSEO NACIONAL DE BELLAS ARTES		69,770,000	59,246,000	500,000	10,000,000		30,000				
RESCATE Y REVALORIZACION DEL PATRIMONIO		22,605,700	21,006,700	675,000	900,000		30,000				
COMUNICACIONES Y PUBLICIDAD DE LOS ACTOS DE GOBIERNO		89,491,200	58,116,200	485,000	30,800,000		90,000				
IMPRESION Y PUBLICIDAD DE LOS ACTOS DE GOBIERNO		39,703,800	27,443,800	230,000	12,000,000		30,000				
COMUNICACION INSTITUCIONAL		37,766,400	19,511,400	225,000	18,000,000		30,000				
RADIO MUNICIPAL		12,021,000	11,161,000	30,000	800,000		30,000				
ACTIVIDADES PUBLICAS Y RELACIONES INSTITUCIONALES		24,388,700	22,772,700	578,000	1,000,000		30,000				
DIRECCION Y COORDINACION		24,388,700	22,772,700	578,000	1,000,000		30,000				
PLANIFICACION Y PROYECTOS URBANOS		42,475,700	40,075,700	345,000	1,965,000		90,000				
DIRECCION Y COORDINACION		42,475,700	40,075,700	345,000	1,965,000		90,000				
GESTION MUNICIPAL		24,402,700	22,772,700	300,000	1,300,000		30,000				
GESTION MUNICIPAL		24,402,700	22,772,700	300,000	1,300,000		30,000				
COORDINACION E INFRAESTRUCTURA		25,808,300	23,258,300	320,000	2,200,000		30,000				
COORDINACION E INFRAESTRUCTURA		25,808,300	23,258,300	320,000	2,200,000		30,000				
ADMINISTRACION DE INVERSIONES DE CAPITAL REAL		2,464,481,200	33,796,200	1,075,000	2,895,000		45,000	2,426,670,000			
DIRECCION Y COORDINACION		37,811,200	33,796,200	1,075,000	2,895,000		45,000				
CONSTRUCCION DE REDES DE AGUA		11,000,000						11,000,000			
CONSTRUCCION DE OBRAS DE SANEAMIENTO		4,250,000						4,250,000			
CONSTRUCCIONES DE REDES DE GAS		16,000,000						16,000,000			
CONSTRUCCION DE OBRAS VIALES (PAVIMENTO Y ENRIPIADO)		1,477,888,000						1,477,888,000			
CONSTRUCCION DE OBRAS DE DRENAJE Y EVACUACION PLUVIAL		282,933,000						282,933,000			

0057-19

Parte II: Presupuesto General de Gastos 2020
 Anexo III: Detalle por Curso de Acción y Actividad/Obra

JUAN MARTIN HURTADO
 Secretario de Gobierno
 MUNICIPALIDAD DE NEUQUÉN

Administración Central

Curso de Acción	Actividad / Obra	Total General	Personal	Bienes de Consumo	Servicios	Transferencias	Bienes de Capital	Obra Pública	Inversión Financiera	Amortización + Intereses Deuda	Imprevistos + Afect. Fondos
	CONSTRUCCION DE OBRAS DE ILUMINACION	34,000,000						34,000,000			
	CONSTRUCCION DE OBRAS DE ARQUITECTURA	591,572,000						591,572,000			
	MEJORAMIENTO HABITACIONAL	9,027,000						9,027,000			
	COORDINACION Y GESTION DE OBRAS PARTICULARES	60,728,600	56,553,600	1,124,000	2,951,000		90,000				
	DIRECCION Y COORDINACION	60,728,600	56,553,600	1,124,000	2,951,000		90,000				
	COORDINACION Y SEGUIMIENTO DE GESTION	22,639,200	21,988,200	420,000	216,000		15,000				
	DIRECCION Y COORDINACION	22,639,200	21,988,200	420,000	216,000		15,000				
	GESTION DE FINANZAS	24,537,700	22,772,700	300,000	1,450,000		15,000				
	DIRECCION Y COORDINACION	24,537,700	22,772,700	300,000	1,450,000		15,000				
	ADMINISTRACION DE LOS INGRESOS	87,191,800	64,601,800	2,250,000	19,750,000	500,000	90,000				
	DIRECCION Y COORDINACION SUPERIOR	28,580,900	20,870,900	190,000	7,500,000		30,000				
	GESTION TRIBUTARIA	32,588,600	27,968,600	1,300,000	2,800,000	500,000	30,000				
	DETERMINACION TRIBUTARIA	26,002,300	15,762,300	760,000	9,450,000		30,000				
	EJECUCIONES	28,344,800	24,977,800	972,000	2,335,000		60,000				
	EJECUCIONES FISCALES	18,109,000	16,358,000	486,000	1,235,000		30,000				
	EJECUCIONES CONTRAVENCIONALES	10,235,800	8,619,800	486,000	1,100,000		30,000				
	PROTECCION CIUDADANA Y MEJORA DEL MEDIO AMBIENTE	212,974,600	179,069,800	3,640,000	30,145,000		120,000				
	DIRECCION Y COORDINACION SUPERIOR	212,974,600	179,069,800	3,640,000	30,145,000		120,000				
	GERENCIAMIENTO DE LOS RECURSOS HUMANOS	141,192,200	59,079,700	1,050,000	80,726,500	216,000	120,000				
	DIRECCION Y COORDINACION SUPERIOR	15,892,700	14,947,200	200,000	715,500		30,000				
	FORMACION Y CAPACITACION LABORAL	32,925,400	31,999,400	95,000	595,000	216,000	30,000				
	MEDICINA LABORAL	85,642,700	6,007,700	605,000	79,000,000		30,000				
	SEGURIDAD E HIGIENE EN EL TRABAJO	6,731,400	6,135,400	150,000	416,000		30,000				
	ADMINISTRACION DE LOS RECURSOS HUMANOS	45,030,400	44,755,400	180,000	65,000		30,000				

0057-19

Parte II: Presupuesto General de Gastos 2020
 Anexo III: Detalle por Curso de Acción y Actividad/Obra

JUAN MARTIN HURTADO
 Secretario de Gobierno
 MUNICIPALIDAD DE NEUQUÉN

Administración Central

Curso de Acción	Actividad / Obra	Total General	Personal	Bienes de consumo	Servicios	Transferencias	Bienes de Capital	Caja Pública	Inversión Financiera	Amortización + Intereses Deuda	Imprevistos + Afect. Fondos
	ADMINISTRACION DE LOS RECURSOS HUMANOS	38,057,900	37,827,900	150,000	50,000		30,000				
	ADMINISTRACION DE ACTUACIONES SUMARIALES Y ASUNTOS	6,972,500	6,927,500	30,000	15,000						
	LABORALES										
	DESARROLLO INFANTIL	59,243,500	54,443,500	1,100,000	1,800,000	1,700,000	200,000				
	DESARROLLO INFANTIL	59,243,500	54,443,500	1,100,000	1,800,000	1,700,000	200,000				
	DIRECCION DE LOS ASPECTOS ECONOMICOS, FCIEROS, DEL PLAN DE	105,772,700	22,772,700	30,000,000	48,000,000		5,000,000				
	GOBIERNO										
	DIRECCION Y COORDINACION SUPERIOR	105,772,700	22,772,700	30,000,000	48,000,000		5,000,000				
	ADMINISTRACION FINANCIERA MUNICIPAL	133,799,600	72,274,600	6,135,000	55,210,000		180,000				
	DIRECCION Y COORDINACION SUPERIOR	11,271,200	9,941,200	200,000	1,100,000		30,000				
	ADMINISTRACION PRESUPUESTARIA	4,368,100	3,376,100	150,000	810,000		30,000				
	GERENCIAMIENTO DE FONDOS	49,906,900	13,266,900	610,000	36,000,000		30,000				
	GESTION DE COMPRAS Y CONTRATACIONES	7,295,400	3,860,400	405,000	3,000,000		30,000				
	ADMINISTRACION DE AUTOMOTORES LIVIANOS	28,488,900	20,858,900	4,300,000	3,300,000		30,000				
	LOGISTICA Y ALMACENES	32,469,100	20,969,100	470,000	11,000,000		30,000				
	AGRIMENSURA Y CATASTRO	42,289,000	41,133,000	666,000	420,000		60,000				
	CATASTRO URBANO, GEORREFERENCIA CARTOGRAFIA Y SIST INF	31,249,300	30,371,300	528,000	320,000		30,000				
	GEOGRAFICA										
	AGRIMENSURA	11,049,700	10,761,700	158,000	100,000		30,000				
	MANTENIMIENTO DE EDIFICIOS PUBLICOS Y AUTOMOTORES	332,911,300	281,543,300	14,578,000	36,610,000		180,000				
	COORDINACION DE LOS EDIFICIOS PUBLICOS Y AUTOMOTORES	332,911,300	281,543,300	14,578,000	36,610,000		180,000				
	ADMINISTRACION DE LOS SERVICIOS PUBLICOS CONCESIONADOS	288,781,100	24,286,100	235,000	256,700,000	7,500,000	60,000				
	DIRECCION Y COORDINACION SUPERIOR	12,235,300	10,805,300	200,000	1,200,000		30,000				
	SERVICIO DE ALUMBRADO PUBLICO Y SEPELIOS	276,545,800	13,480,800	35,000	255,500,000	7,530,000	30,000				

0057-19

Parte II: Presupuesto General de Gastos 2020
Anexo III: Detalle por Curso de Acción y Actividad/Obra

Administración Central

Curso de Acción	Actividad / Obra	Total General	Personal	Bienes de consumo	Servicios	Transferencias	Bienes de Capital	Otra Pública	Inversión Financiera	Amortización + Intereses Deuda	Incrvistos + Afect. Fondos
COORDINACION DEL PLAN GENERAL DE GOBIERNO											
	CONDUCCION SUPERIOR	45,506,500	40,026,500	1,085,000	4,335,000		60,000				
	FISCALIZACION JURIDICA EXTERNA	45,506,500	40,026,500	1,085,000	4,335,000		60,000				
	DIRECCION DE COORDINACION SUPERIOR	201,023,100	195,120,100	3,285,000	2,528,000		90,000				
	SEGURIDAD E HIGIENE ALIMENTARIA	25,869,400	24,242,400	1,335,000	262,000		30,000				
	INDUSTRIA Y COMERCIO	81,220,500	78,740,500	950,000	1,500,000		30,000				
	REGULACION LEGAL, TECNICA Y ADMINISTRATIVA DE LA GESTION MUNICIPAL	93,933,200	92,137,200	1,000,000	766,000		30,000				
	DIRECCION Y COORDINACION SUPERIOR	107,546,400	91,312,400	970,000	15,174,000		90,000				
	REPRESENTACION Y ASESORAMIENTO JURIDICO DEL MUNICIPIO	15,197,900	13,517,900	400,000	1,250,000		30,000				
	CONFECION, CIRCULACION, ARCHIVO Y CUSTODIA DE LA DOCUMENTACION MUNICIPAL	38,214,600	24,914,600	270,000	13,060,000		30,000				
	ADMINISTRACION DE SOCIEDADES VECINALES	54,133,900	52,879,900	300,000	924,000		30,000				
	DIRECCION Y COORDINACION SUPERIOR	58,170,500	51,509,500	1,140,000	3,351,000	3,110,000	60,000				
	ADMINISTRACION DEL DESARROLLO TERRITORIAL Y REGULARIZACION	58,170,500	51,509,500	1,140,000	3,351,000	3,110,000	60,000				
	DIRECCION Y COORDINACION SUPERIOR	507,905,600	41,775,600	735,000	4,570,000		30,000	460,795,000			
	FONDO DE TIERRAS MUNICIPALES	43,880,600	41,775,600	735,000	1,340,000		30,000				
	DESARROLLO URBANISTICOS	3,230,000			3,230,000						
	ADMINISTRACION DE TIERRAS Y PROYECTOS URBANISTICOS	21,090,000						21,090,000			
	DESARROLLO URBANO TECNICO Y SOCIAL	439,705,000						439,705,000			
	REGISTRO Y ORDENAMIENTO FINANCIERO ADMINISTRATIVO	6,550,900	6,740,900	585,000	1,185,000		60,000				
	FOMENTO Y PROMOCION DE LAS RELACIONES INSTITUCIONALES	8,120,900	6,740,900	250,000	1,100,000		30,000				
		430,000		315,000	85,000		30,000				
		27,812,200	26,897,200	385,000	440,000		90,000				

JUAN MARTIN MURTADO
Secretario de Gobierno
MUNICIPALIDAD DE NEUQUEN

Parte II: Presupuesto General de Gastos 2020
Anexo III: Detalle por Curso de Acción y Actividad/Obra

JUAN MARTÍN HURTADO
Secretario de Gobierno
MUNICIPIO DE NEUQUÉN

Administración Central

Curso de Acción	Actividad / Otra	Total General	Personal	Bienes de consumo	Servicios	Transferencias	Bienes de Capital	Obra Pública	Inversión Financiera	Amortización + Intereses Deuda	Imprevistos + Afect. Fondos
	DIRECCION Y COORDINACION SUPERIOR	27.812.200	26.897.200	395.000	440.000		90.000				
	GERENCIAMIENTO DE SERVICIOS AL CIUDADANO Y MOVILIDAD	452.912.800	51.237.900	65.785.000	39.110.000		30.000	296.750.000			
	CONDUCCION SUPERIOR	154.267.800	51.237.900	65.000.000	38.000.000		30.000				
	UNIDAD DE GESTION Y CONTROL DE CONTRAPRESTADORES	1.695.000		585.000	1.110.000						
	UOCRA										
	APOYO LOGISTICO A LA MESETA	200.000		200.000							
	FONDO PRESUPUESTARIO PARTICIPATIVO (ORD. 11837)	39.750.000						39.750.000			
	OBRAS POR ADMINISTRACION	247.000.000						247.000.000			
	OBSERVATORIO DE MOVILIDAD SUSTENTABLE	10.000.000						10.000.000			
	ASISTENCIA A LA POBLACION EN SITUACION DE EMERGENCIA	83.317.400	81.577.400	1.105.000	605.000		30.000				
	ASISTENCIA A LA POBLACION EN SITUACION DE EMERGENCIA	83.317.400	81.577.400	1.105.000	605.000		30.000				
	MANTENIMIENTO DE ESPACIOS VERDES	361.368.000	278.308.000	13.500.000	69.500.000		60.000				
	DIRECCION Y COORDINACION SUPERIOR	57.867.800	50.337.600	5.000.000	2.500.000		30.000				
	SERV. DE MANTENIM. Y RIEGO ESP. VERDES	303.500.400	227.970.400	8.500.000	67.000.000		30.000				
	LIMPIEZA URBANA Y RECOLECCION DE RESIDUOS	1.507.627.700	162.267.700	7.100.000	1.325.200.000		60.000	13.000.000			
	DIRECCION Y COORDINACION SUPERIOR	22.900.500	17.620.500	1.650.000	2.700.000		30.000				
	LIMPIEZA URBANA Y RECOLECCION DE RESIDUOS	1.312.950.000		450.000	1.312.500.000						
	SERVICIOS DE LIMPIEZA DE ESPACIOS PUBLICOS	159.677.200	144.647.200	5.000.000	10.000.000		30.000				
	CENTRO DE TRANSFERENCIA	13.000.000									
	SERVICIOS DE MANTENIMIENTO VIAL	514.368.200	221.296.200	41.880.000	174.900.000		140.000	76.170.000			
	DIRECCION Y COORDINACION SUPERIOR	21.181.500	17.321.500	880.000	2.950.000		30.000				
	SERV. DE MANTENIMIENTO DE CALLES CON EQUIP. VIAL (ZONA ESTE)	38.936.700	28.556.700	9.000.000	1.350.000		30.000				
	SERV. DE MANTENIMIENTO DE CALLES CON EQUIP. VIAL (ZONA ESTE)										
	SERV. DE MANTENIMIENTO DE CALLES CON EQUIP. VIAL (ZONA ESTE)	97.206.100	82.676.100	11.500.000	3.000.000		30.000				

0057-19

Parte II: Presupuesto General de Gastos 2020
 Anexo III: Detalle por Curso de Acción y Actividad/Obra

JUAN MARTÍN HURTADO
 Secretario de Gobierno
 MUNICIPALIDAD DE NEUQUÉN

Administración Central

Curso de Acción	Actividad / Obra	Total General	Personal	Bienes de consumo	Servicios	Transferencias	Bienes de Capital	Obra Pública	Inversión Financiera	Amortización + Intereses Deuda	Imprevistos + Afect. Fondos
	OSTE)										
	SERVICIOS DE DISTRIBUCION DE AGUA POTABLE Y RIEGO VIAL	194.397.600	23.777.600	6.590.000	164.100.000		20.000				
	SERV. DE MANTENIMIENTO PAVIMENTO RIGIDO Y FLEXIBLE	86.496.300	68.966.300	14.000.000	3.500.000		30.000				
	LIMPIEZA Y MANTENIMIENTO DE CANALES	76.170.000						76.170.000			
	PRESTACION DE SERVICIOS A LA COMUNIDAD	263.435.500	226.725.500	29.000.000	7.586.000		150.000				
	DIRECCION Y COORDINACION SUPERIOR	12.662.700	11.432.700	200.000	1.000.000		30.000				
	SERV. DE SEÑALAMIENTO LUMINOSO	19.526.900	15.146.900	3.500.000	850.000		30.000				
	SERV. DE SEÑALAMIENTO GRAFICO	35.329.300	18.049.300	15.500.000	1.750.000		30.000				
	ADMINISTRACION DE OBRAS CIVILES	53.504.600	46.924.600	4.800.000	1.750.000		30.000				
	SERV. DE MANTENIMIENTO BALNEARIO MUNICIPAL	142.412.000	136.172.000	5.000.000	2.240.000		30.000				
	MANTENIMIENTO PARQUE AUTOMOTOR	38.851.100	31.866.100	4.155.000	2.786.000		50.000				
	SERV. MANTENIMIENTO REPARACIONES PARQUE AUTOMOTOR (ZONA ESTE)	35.376.100	31.866.100	2.100.000	1.390.000		20.000				
	SERV. MANTENIMIENTO REPARACIONES PARQUE AUTOMOTOR (ZONA OSTE)	3.475.000		2.055.000	1.390.000		30.000				
	REGULACION Y CONTROL DEL SERVICIO DE TRANSPORTE URBANO DE PASAJEROS	490.387.200	112.243.200	1.258.000	17.986.000	357.250.000	150.000	1.500.000			
	DIRECCION Y COORDINACION SUPERIOR	23.763.000	22.333.000	200.000	1.200.000		30.000				
	DIRECCION Y REGULACION DEL TRANSPORTE URBANO DE PASAJEROS	412.540.200	89.910.200	600.000	7.500.000	314.500.000	30.000				
	FISCALIZACION DEL TRANSPORTE URBANO	1.866.000		350.000	1.486.000		30.000				
	PROGRAMA REGIONALIZACION SISTEMA DE TRASPORTE PUBLICO DE PASAJEROS	155.000		40.000	85.000		30.000				
	PROGRAMA DE CONTROL GESTION ETON	50.563.000		68.000	7.715.000	42.750.000	30.000				

JUAN MARTÍN HURTADO
Secretario de Gobierno
MUNICIPALIDAD DE NEUQUÉN

Parte II: Presupuesto General de Gastos 2020
Anexo III: Detalle por Curso de Acción y Actividad/Obra

Administración Central

Curso de Acción	Actividad / Obra	Total General	Personal	Bienes de consumo	Servicios	Transferencias	Bienes de Capital	Obra Pública	Inversión Financiera	Amortización + Intereses Deuda	Imprevistos + Afect. Fondos
	REGULACION Y CONTROL SERV. TRANSPORTE PASAJEROS	1.500,000						1.500,000			
	REGULACION Y CONTROL DEL TRANSITO	327,144,800	109,256,800	1,150,000	190,884,000	794,000	25,060,000				
	ESTACIONAMIENTO MEDIDO	215,110,500	25,572,500	50,000	188,664,000	794,000	30,000				
	OTORGAMIENTO LICENCIAS DE CONDUCIR	110,894,300	83,884,300	900,000	1,310,000		25,000,000				
	DIRECCION Y REGULACION VIAL	1,140,000		200,000	940,000		30,000				
	PROMOCION Y DIFUSION DE LA CULTURA Y EL DEPORTE	128,813,200	92,580,200	6,583,000	29,598,000		60,000				
	CONDUCCION SUPERIOR	180,813,200	92,580,200	1,083,000	7,080,000		60,000				
	FIESTA DE LA CONFLUENCIA	20,000,000		5,000,000	15,000,000						
	FERIA INTERNACIONAL DE LIBRO	8,000,000		500,000	7,500,000						
	FOMENTO Y PROMOCION DE LA ACTIVIDAD FISICA	40,134,300	37,772,300	885,000	1,417,000		60,000				
	DIRECCION Y COORDINACION SUPERIOR	40,134,300	37,772,300	885,000	1,417,000		60,000				
	GERENCIAMIENTO DEL PLAN CULTURAL MUNICIPAL	93,219,900	89,749,900	1,060,000	2,200,000	150,000	80,000				
	DIRECCION Y COORDINACION SUPERIOR	28,812,200	26,622,200	610,000	1,400,000	150,000	30,000				
	PRODUCCIONES, EXPOSICIONES Y EVENTOS CULTURALES	64,407,700	63,127,700	450,000	800,000		30,000				
	PROMOCION Y DIFUSION CULTURAL	22,382,800	17,947,800	1,09,000	3,250,000		90,000				
	PROMOCION CULTURAL	2,660,000		530,000	2,100,000		30,000				
	ESCUELA MUNICIPAL DE DANZAS	19,192,800	17,947,800	515,000	700,000		30,000				
	CONSEJO PARA EL DESARROLLO DE LAS ARTES Y DE LA INTERCULTURALIDAD	530,000		50,000	480,000		30,000				
	ORNAMENTACION DE ACTOS FESTIVOS Y PROTOCOLARES	53,355,800	52,076,800	520,000	729,000		30,000				
	SERVICIOS DE ORNAMENTACION DE ACTOS FESTIVOS Y PROTOCOLARES	53,355,800	52,076,800	520,000	729,000		30,000				
	PROGRAMA ACTIVIDADES NEUQUINAS	4,575,000	690,000	690,000	2,100,000	1,755,000	30,000				
	PROGRAMA DE ACTIVIDADES NEUQUINAS	4,575,000	690,000	690,000	2,100,000	1,755,000	30,000				

0057-19


Parte II: Presupuesto General de Gastos 2020
 Anexo III: Detalle por Curso de Acción y Actividad/Obra

JUAN MARTÍN HURTADO
 Secretario de Gobierno
 MUNICIPALIDAD DE NEUQUÉN

Administración Central

Curso de Acción	Actividad / Obra	Total General	Personal	Bienes de consumo	Servicios	Transferencias	Bienes de Capital	Cura Pública	Inversión Financiera	Amortización + Intereses Deuda	Imprevistos + Afect. Fondos
FOMENTO Y PROMOCION DE LAS ACTIVIDADES DEPORTIVAS		507,354,400	488,854,400	6,490,000	11,920,000		90,000				
DIRECCION Y COORDINACION SUPERIOR		507,354,400	488,854,400	6,490,000	11,920,000		90,000				
GERENCIAMIENTO DE LA POLITICA DE CAPACITACION Y EMPLEO		36,543,000	28,057,000	1,500,000	3,700,000	2,926,000	60,000		300,000		
DIRECCION Y COORDINACION SUPERIOR		36,543,000	28,057,000	1,500,000	3,700,000	2,926,000	60,000		300,000		
ADMINISTRACION DE CAPACITACION		18,779,300	17,079,300	50,000	750,000	900,000					
DIRECCION Y COORDINACION SUPERIOR		18,779,300	17,079,300	50,000	750,000	900,000					
GESTION DE ENLACE		13,515,800	11,365,800	600,000	1,500,000		30,000				
DIRECCION Y COORDINACION SUPERIOR		13,515,800	11,365,800	600,000	1,500,000		30,000				
PROMOCION DE HABITOS SALUDABLES		13,080,000	12,845,000	330,000	105,000		30,000				
DIRECCION Y COORDINACION SUPERIOR		13,080,000	12,845,000	330,000	105,000		30,000				
PROMOCION DE EMPLEO		27,429,100	25,927,100	600,000	882,000	160,000	60,000				
DIRECCION Y COORDINACION SUPERIOR		27,429,100	25,927,100	600,000	882,000	160,000	60,000				
ECONOMIA SOCIAL		13,643,900	11,813,900	650,000	1,050,000	300,000	30,000				
DIRECCION Y COORDINACION SUPERIOR		13,643,900	11,813,900	650,000	1,050,000	300,000	30,000				
MODERNIZACION CIENCIA Y TECNOLOGIA		19,171,300	17,079,300	255,000	1,817,000		20,000				
CONDUCCION SUPERIOR		19,171,300	17,079,300	255,000	1,817,000		20,000				
PLANEAMIENTO DE MODERNIZACION		6,548,500	5,893,500	215,000	610,000		30,000				
DIRECCION Y COORDINACION SUPERIOR		6,548,500	5,893,500	215,000	610,000		30,000				
CIENCIA Y TECNOLOGIA		40,332,800	32,880,800	1,087,000	5,735,000		630,000				
DIRECCION Y COORDINACION SUPERIOR		40,332,800	32,880,800	1,087,000	5,735,000		630,000				
SERVICIOS INFORMATICOS Y TELECOMUNICACIONES		6,303,700	5,001,700	437,000	735,000		130,000				
DIRECCION Y COORDINACION SUPERIOR		6,303,700	5,001,700	437,000	735,000		130,000				
INNOVACION		34,029,100	27,879,100	650,000	5,000,000		500,000				
DIRECCION Y COORDINACION SUPERIOR		34,029,100	27,879,100	650,000	5,000,000		500,000				
PROMOCION Y DIFUSION DEL TURISMO Y DESARROLLO SOCIAL		4,921,000	4,539,000	215,000	167,000		30,000				
DIRECCION Y COORDINACION SUPERIOR		4,921,000	4,539,000	215,000	167,000		30,000				
PROMOCION Y DIFUSION DEL TURISMO Y DESARROLLO SOCIAL		31,130,100	28,465,100	480,000	1,360,000	795,000	30,000				
DIRECCION Y COORDINACION SUPERIOR		31,130,100	28,465,100	480,000	1,360,000	795,000	30,000				

Parte II: Presupuesto General de Gastos 2020
 Anexo III: Detalle por Curso de Acción y Actividad/Obra


 JUAN MARTÍN HURTADO
 Secretario de Gobierno
 GOBIERNO PROVINCIAL DEL NEUQUÉN

Administración Central

Curso de Acción	Actividad / Obra	Total General	Personal	Bienes de consumo	Servicios	Transferencias	Bienes de Capital	Obra Pública	Inversión Financiera	Anortización + Intereses Deuda	Imprevistos + Afect. Fondos
	DIRECCION Y COORDINACION SUPERIOR	31.130,100	28.465,100	480,000	1.360,000	725,000	30,000				
	FO.DE.TUR. ORDENANZA N° 12811	28.115,000						28.115,000			
	FO.DE.TUR. ORDENANZA N° 12811	28.115,000						28.115,000			
	GERENCIAMIENTO DE DESARROLLO SOCIAL	118.659,500	69.136,540	1.030,000	1.977,000	46.486,000	30,000				
	DIRECCION Y COORDINACION SUPERIOR	18.597,600	17.442,600	150,000	975,000		30,000				
	AYUDA SOCIAL DIRECTA	693,000		207,000		486,000					
	INTERVENCION Y ASISTENCIA DIRECTA	41.641,400	36.186,400	203,000	252,000	6.000,000					
	SOBERANIA ALIMENTARIA	57.727,500	16.507,500	470,000	750,000	40.000,000					
	GESTION DE LA MUJER	13.515,800	11.385,800	600,000	1.500,000		30,000				
	DIRECCION Y COORDINACION SUPERIOR	13.515,800	11.385,800	600,000	1.500,000		30,000				
	PROMOCION Y DIFUSION DEL TURISMO	25.903,600	24.818,600	295,000	850,000		30,000				
	DIRECCION Y COORDINACION SUPERIOR	25.903,600	24.818,600	295,000	850,000		30,000				
	GESTION DE LA CIUDADANIA	25.281,700	23.186,200	880,000	1.215,500		30,000				
	DIRECCION Y COORDINACION SUPERIOR	25.281,700	23.186,200	880,000	1.215,500		30,000				
	PROMOCION Y DIFUSION DE CIUDAD SALUDABLE	61.714,300	56.925,300	2.550,000	1.100,000	1.109,000	30,000				
	DIRECCION Y COORDINACION SUPERIOR	61.714,300	56.925,300	2.550,000	1.100,000	1.109,000	30,000				
	DISCAPACIDAD	13.515,800	11.385,800	600,000	1.500,000		30,000				
	DIRECCION Y COORDINACION SUPERIOR	13.515,800	11.385,800	600,000	1.500,000		30,000				
	PROMOCION DE DERECHOS HUMANOS, DIVERSIDADES Y PLURALISMO CULTURAL	23.736,800	22.881,800	300,000	495,000		60,000				
	DIRECCION Y COORDINACION SUPERIOR	23.736,800	22.881,800	300,000	495,000		60,000				
	GESTION DE LA JUVENTUD	24.664,400	21.439,400	210,000	1.100,000	1.905,000	30,000				
	DIRECCION Y COORDINACION SUPERIOR	24.664,400	21.439,400	210,000	1.100,000	1.905,000	30,000				
	COORDINACION NINEZ, ADOLESCENCIA Y ADULTOS MAYORES	33.559,800	31.419,800	600,000	1.510,000		30,000				

0057-19

Parte II: Presupuesto General de Gastos 2020
 Anexo III: Detalle por Curso de Acción y Actividad/Obra

JUAN MARTÍN MURTADO
 Secretario de Gobierno
 MUNICIPALIDAD DE NEUQUÉN

Administración Central

Curso de Acción	Actividad / Obra	Total General	Personal	Bienes de consumo	Servicios	Transferencias	Bienes de Capital	Obra Pública	Inversión Financiera	Amortización + Intereses Deuda	Imprevistos + Afect. Fondos
	DIRECCION Y COORDINACION SUPERIOR	33.559,800	31.419,800	600,000	1.510,000		30,000				
	CONTABILIDAD Y AUDITORIA INTERNA DE LA HACIENDA MUNICIPAL	61,478,800	57,715,800	683,000	2,960,000		120,000				
	CONDUCCION SUPERIOR	8,844,700	8,222,700	170,000	422,000		30,000				
	CONTROL Y LIQUIDACION DE LAS OPERACIONES ECONOMICAS	20,408,200	19,396,200	260,000	788,000		30,000				
	CONTROL INTERNO	21,976,900	20,223,900	123,000	1,600,000		30,000				
	REGISTRACION DE TRANSACCIONES ECONOMICAS FINANCIERAS Y CONTROL BIENES PATRIMONIALES	10,249,000	9,879,000	190,000	150,000		30,000				
	JUZGAMIENTO DE CAUSAS CONTRAVENCIONALES	113,110,900	103,240,400	2,600,000	7,210,500		60,000				
	JUZGADO DE FALTAS Nº 01	46,971,400	41,641,400	1,100,000	4,200,000		30,000				
	JUZGADO DE FALTAS Nº 02	66,139,500	61,599,000	1,500,000	3,010,500		30,000				
	SERVICIOS DE LA DEUDA PUBLICA										
	AMORTIZACION DE LA DEUDA PUBLICA										761,745,500
	INTERESES, COMISIONES Y GASTO DE LA DEUDA										761,745,500
	FINANCIAMIENTO DE FONDOS	761,745,500									
	FINANCIAMIENTO DE FONDOS	761,745,500									
	CREDITO ADICIONAL	493,610,000									
	CREDITO ADICIONAL	493,610,000									
	Total General	12,322,662,000	4,472,090,000	275,609,000	2,544,346,500	437,456,000	34,595,000	3,303,000,000	300,000	0	1,255,355,500

0057-19

Parte II: Presupuesto General de Gastos 2020
 Anexo III: Detalle por Curso de Acción y Actividad/Obra

JUAN MARTÍN MURTADO
 Secretario de Gobierno
 MUNICIPALIDAD DE NEUQUÉN

Organismos Descentralizados

Curso de Acción	Actividad / Obra	Total General	Personal	Bienes de consumo	Servicios	Transferencias	Bienes de Capital	Obra Pública	Inversión Financiera	Amortización + Intereses Deuda	Imprevistos + Afect. Fondos
	CONSIDERACION, DISCUSION Y SANCIÓN DE ORDENANZAS	333,988,000	254,749,000	8,500,000	65,000,000	5,339,000	400,000				
	CONCEJO DELIBERANTE	333,988,000	254,749,000	8,500,000	65,000,000	5,339,000	400,000				
	CONTROL EXTERNO DE LA GESTIÓN MUNICIPAL	66,500,000	66,000,000	2,000,000	4,000,000		500,000				
	SINDICATURA MUNICIPAL	66,500,000	60,000,000	2,000,000	4,000,000		500,000				
	REPRESENTACIÓN Y DEFENSA DE LOS INTERESES DE LA COMUNIDAD	76,850,000	50,700,000	2,000,000	7,500,000		150,000	8,500,000			
	DEFENSORIA DEL PUEBLO	68,350,000	58,700,000	2,000,000	7,500,000		150,000				
	CONSTRUCCION EDIFICIO DEFENSORIA DEL PUEBLO	8,500,000						8,500,000			
Total General		477,338,000	373,449,000	12,500,000	76,500,000	5,339,000	1,050,000	8,500,000	0	0	0

0057-19

Parte II: Presupuesto General de Gastos 2020
 Anexo IV: Detalle por Jurisdicción, Servicio Administrativo y Actividad/Obra

JUAN MARTIN HURTADO
 Secretario de Gobierno
 MUNICIPALIDAD DE NEUQUÉN

Administración Central

Jurisdicción: 1 INTENDENCIA
 Serv. Admin.: A INTENDENCIA

Curso de Acción	Proyecto o Actividad / Obra	Total General	Personal	Bienes de consumo	Servicios	Transferencias	Bienes de Capital	Obra Pública	Inversión Financiera	Amortización + Intereses Deuda	Imprevistos + Afect. Fondos
1	CONDUCCION DEL ORGANO EJECUTIVO MUNICIPAL	195.665.500	164.900.500	3.175.000	17.600.000	9.900.000	90.000				
	ACTIVIDADES	195.665.500	164.900.500	3.175.000	17.600.000	9.900.000	90.000				
	1 ADMINISTRACION DEL PLAN DE GOBIERNO	96.889.800	84.659.800	2.000.000	5.700.000	3.500.000	30.000				
	2 PASEO DE LA COSTA	6.400.000				6.400.000					
	3 MUSEO NACIONAL DE BELLAS ARTES	69.770.000	59.240.000	500.000	10.000.000		30.000				
	4 RESCATE Y REVALORIZACION DEL PATRIMONIO	22.605.700	21.000.700	675.000	990.000		30.000				
	Total General	195.665.500	164.900.500	3.175.000	17.600.000	9.900.000	90.000	0	0	0	0


0057-19

Parte II: Presupuesto General de Gastos 2020
 Anexo IV: Detalle por Jurisdicción, Servicio Administrativo y Actividad/Obra

Administración Central

Jurisdicción: 1 INTENDENCIA
 Serv. Admin.: 0 UNIDAD DE COORDINACIÓN DE PRENSA Y COMUNICACIÓN

Curso de Acción	Proyec. 0	Actividad / Otra	Total General	Personal	Bienes de consumo	Servicios	Transferencias	Bienes de Capital	Obra Pública	Inversión Financiera	Amortización + Intereses Deuda	Imprevistos + Afect. Fondos
1		COMUNICACIONES Y PUBLICIDAD DE LOS ACTOS DE GOBIERNO	89,491,200	58,116,200	485,000	30,800,000		90,000				
		ACTIVIDADES										
		1 IMPRESIÓN Y PUBLICIDAD DE LOS ACTOS DE GOBIERNO	89,491,200	58,116,200	485,000	30,800,000		90,000				
		2 COMUNICACIÓN INSTITUCIONAL	39,703,800	27,443,800	230,000	12,000,000		30,000				
		3 RADIO MUNICIPAL	37,766,400	19,511,400	225,000	18,000,000		30,000				
			12,021,000	11,161,000	30,000	800,000		30,000				
		Total General	89,491,200	58,116,200	485,000	30,800,000	0	90,000	0	0	0	0


JUAN MARTIN HURTADO
 Secretario de Gobierno
 MUNICIPALIDAD DE NEUQUÉN

Parte II: Presupuesto General de Gastos 2020
 Anexo IV: Detalle por Jurisdicción, Servicio Administrativo y Actividad/Obra

Administración Central

Jurisdicción: 1 INTENDENCIA
 Serv. Admin.: P UNIDAD DE COORDINACIÓN DE PROMOCIÓN DE ACTIVIDADES PÚBLICAS Y RELACIONES INSTITUCIONALES

Curso de Acción	Proyecto	Actividad / Obra	Total General	Personal	Bienes de consumo	Servicios	Transferencias	Bienes de Capital	Obras Públicas	Inversión Financiera	Amortización + Intereses Deuda	Impresos + Afect. Fovus
1		ACTIVIDADES PÚBLICAS Y RELACIONES INSTITUCIONALES	24,380,700	22,772,700	578,000	1,000,000		30,000				
		ACTIVIDADES	24,380,700	22,772,700	578,000	1,000,000		30,000				
		1 DIRECCION Y COORDINACIÓN	24,380,700	22,772,700	578,000	1,000,000		30,000				
		Total General	24,380,700	22,772,700	578,000	1,000,000	0	30,000	0	0	0	0

JUAN MARTIN HURTADO
 Secretario de Gobierno
 MUNICIPALIDAD DE NEUQUÉN

Parte II: Presupuesto General de Gastos 2020
 Anexo IV: Detalle por Jurisdicción, Servicio Administrativo y Actividad/Obra

JUAN MARTIN HURTADO
 Secretario de Gobierno
 MUNICIPALIDAD DE NEUQUÉN

Jurisdicción: 1 INTENDENCIA
 Serv. Admin.: 0 UNIDAD DE COORDINACIÓN DE PLANIFICACIÓN Y PROYECTOS URBANOS
 Administración Central

Curso de Acción	Proyecto	Actividad / Otra	Total General	Personal	Bienes de consumo	Servicios	Transferencias	Bienes de Capital	Obra Pública	Inversión Financiera	Amortización + Intereses-Deuda	Imprevistos + Abet. Finitos
1		PLANIFICACION Y PROYECTOS URBANOS	42,475,700	40,075,700	345,000	1,965,000		90,000				
		ACTIVIDADES	42,475,700	40,075,700	345,000	1,965,000		90,000				
		1 DIRECCION Y COORDINACION	42,475,700	40,075,700	345,000	1,965,000		90,000				
		Total General	42,475,700	40,075,700	345,000	1,965,000	0	90,000	0	0	0	0


Parte II: Presupuesto General de Gastos 2020
 Anexo IV: Detalle por Jurisdicción, Servicio Administrativo y Actividad/Obra

Administración Central

Jurisdicción: 1 INTENDENCIA
 Serv. Admin.: S UNIDAD DE COORDINACIÓN DE GESTIÓN MUNICIPAL

Curso de Acción	Proyecto	Actividad / Otra	Total General	Personal	Bienes de consumo	Servicios	Transferencias	Bienes de Capital	Obra Pública	Inversión Financiera	Amortización + Intereses Deuda	Imprescritos + Aleat. Fondos
1	GESTION MUNICIPAL		24.402,700	22.772,700	300,000	1.300,000		30,000				
	ACTIVIDADES		24.402,700	22.772,700	300,000	1.300,000		30,000				
	1	GESTION MUNICIPAL	24.402,700	22.772,700	300,000	1.300,000		30,000				
	Total General		24.402,700	22.772,700	300,000	1.300,000	0	30,000	0	0	0	0

JUAN MARTIN MURTADO
 Secretario de Gobierno
 MUNICIPALIDAD DE NEUQUÉN



Parte II: Presupuesto General de Gastos 2020
 Anexo IV: Detalle por Jurisdicción, Servicio Administrativo y Actividad/Obra

JUAN MARTÍN BURTADO
 Secretario de Gobierno
 MUNICIPALIDAD DE NEUQUÉN

Jurisdicción: 2 SECRETARÍA DE COORDINACIÓN E INFRAESTRUCTURA
 Serv. Admin.: C SECRETARÍA DE COORDINACIÓN E INFRAESTRUCTURA
Administración Central

Curso de Acción	Proyecto o Actividad / Obra	Total General	Personal	Bienes de consumo	Servicios	Transferencias	Bienes de Capital	Obra Pública	Inversión Financiera	Amortización + Intereses Deuda	Imprevistos + Afect. Fondos
1	COORDINACIÓN E INFRAESTRUCTURA	25.808.300	23.258.300	320.000	2.200.000		30.000				
	ACTIVIDADES	25.808.300	23.258.300	320.000	2.200.000		30.000				
	1 COORDINACIÓN E INFRAESTRUCTURA	25.808.300	23.258.300	320.000	2.200.000		30.000				
	Total General	25.808.300	23.258.300	320.000	2.200.000	0	30.000	0	0	0	0

Parte II: Presupuesto General de Gastos 2020
 Anexo IV: Detalle por Jurisdicción, Servicio Administrativo y Actividad/Obra

Administración Central
 SECRETARÍA DE COORDINACIÓN E INFRAESTRUCTURA
 SUBSECRETARÍA DE INFRAESTRUCTURA

Jurisdicción: 2
 Serv. Admin.: CI

Curso de Acción	Proyecto o Actividad / Obra	Total General	Personal	Bienes de consumo	Servicios	Transferencias	Bienes de Capital	Obra Pública	Inversión Financiera	Amortización + Intereses Deuda	Imprevistos + Abert. Fondos
1	ADMINISTRACION DE INVERSIONES DE CAPITAL REAL	37,464,481,200	33,796,200	1,075,000	2,895,000		45,000	2,426,670,000			
	ACTIVIDADES	37,811,200	33,796,200	1,075,000	2,895,000		45,000				
1	DIRECCION Y COORDINACION	37,811,200	33,796,200	1,075,000	2,895,000		45,000				
1	CONSTRUCCION DE REDES DE AGUA	11,000,000						11,000,000			
1	CONSTRUCCION DE REDES DE AGUA	11,000,000						11,000,000			
2	CONSTRUCCION DE OBRAS DE SANEAMIENTO	4,250,000						4,250,000			
1	CONSTRUCCION DE OBRAS DE SANEAMIENTO	4,250,000						4,250,000			
3	CONSTRUCCIONES DE REDES DE GAS	16,000,000						16,000,000			
1	CONSTRUCCIONES DE REDES DE GAS	16,000,000						16,000,000			
4	CONSTRUCCION DE OBRAS VIALES (PAVIMENTO Y ENRIPIADO)	1,477,888,000									
1	CONSTRUCCION DE OBRAS VIALES (PAVIMENTO Y ENRIPIADO)	1,477,888,000							1,477,888,000		
5	CONSTRUCCION DE OBRAS DE DRENAJE Y EVACUACION PLUVIAL	282,933,000									
1	CONSTRUCCION DE OBRAS DE DRENAJE Y EVACUACION PLUVIAL	282,933,000							282,933,000		
6	CONSTRUCCION DE OBRAS DE ILUMINACION	34,000,000									
1	CONSTRUCCION DE OBRAS DE ILUMINACION	34,000,000							34,000,000		

JUAN MARTIN HURTADO
 Secretario de Gobierno
 MUNICIPALIDAD DE NEUQUEN

Parte II: Presupuesto General de Gastos 2020
 Anexo IV: Detalle por Jurisdicción, Servicio Administrativo y Actividad/Obra

Jurisdicción: 2 SECRETARÍA DE COORDINACIÓN E INFRAESTRUCTURA
 Serv. Admin.: CI SUBSECRETARÍA DE INFRAESTRUCTURA
Administración Central

Curso de Acción	Proyec. 0	Actividad / Obra	Total General	Personal	Bienes de consumo	Servicios	Transferencias	Bienes de Capital	Obra Pública	inversión Financiera	Amortización + Intereses Deuda	Inprevistos + Afect. Fondos
7		CONSTRUCCIÓN DE OBRAS DE ARQUITECTURA	591.572,000						591.572,000			
	1	CONSTRUCCION DE OBRAS DE ARQUITECTURA	591.572,000						591.572,000			
8		MEJORAMIENTO HABITACIONAL	9.027,000						9.027,000			
	1	MEJORAMIENTO HABITACIONAL	9.027,000						9.027,000			
Total General			2.464.481,200	33.796,200	1.075,000	2.895,000	0	45,000	2.426.670,000	0	0	0

JUAN MARTÍN HURTADO
 Secretario de Gobierno
 MUNICIPALIDAD DE NEUQUÉN



Parte II: Presupuesto General de Gastos 2020
 Anexo IV: Detalle por Jurisdicción, Servicio Administrativo y Actividad/Obra

JUAN MARTIN HURTADO
 Secretario de Gobierno
 MUNICIPALIDAD DE NEUQUÉN

Jurisdicción: 2 SECRETARÍA DE COORDINACIÓN E INFRAESTRUCTURA
 Serv. Admin.: CO SUBSECRETARÍA DE OBRAS PARTICULARES
Administración Central

Curso de Acción	Proyecto	Actividad / Obra	Total General	Personal	Bienes de consumo	Servicios	Transferencias	Bienes de Capital	Obras Públicas	Inversión Financiera	Amortización + Intereses Deuda	Imprevistos + Afect. Fondos
1		COORDINACIÓN Y GESTIÓN DE OBRAS PARTICULARES	60.728.600	56.563.600	1.124.000	2.951.000		90.000				
		ACTIVIDADES	60.728.600	56.563.600	1.124.000	2.951.000		90.000				
		1 DIRECCIÓN Y COORDINACIÓN	60.728.600	56.563.600	1.124.000	2.951.000		90.000				
		Total General	60.728.600	56.563.600	1.124.000	2.951.000	0	90.000	0	0	0	0

Parte II: Presupuesto General de Gastos 2020
 Anexo IV: Detalle por Jurisdicción, Servicio Administrativo y Actividad/Obra

JUAN MARTÍN HURTADO
 Secretario de Gobierno
 MUNICIPALIDAD DE NEUQUÉN

Jurisdicción: 2 SECRETARÍA DE COORDINACIÓN E INFRAESTRUCTURA
 Serv. Admin.: CS SUBSECRETARÍA DE COORDINACIÓN Y SEGUIMIENTO DE GESTIÓN
Administración Central

Cursu de Acción	Proyeci o	Actividad / Otra	Total General	Personal	Bienes de consumo	Servicios	Transferencias	Bienes de Capital	Obra Pública	Inversión Financiera	Amortización + Intereses Deuda	Inprevisos + Afect. Fondos
1		COORDINACIÓN Y SEGUIMIENTO DE GESTIÓN	22.639.200	21.988.200	420.000	216.000		15.000				
		ACTIVIDADES	22.639.200	21.988.200	420.000	216.000		15.000				
		1 DIRECCION Y COORDINACIÓN	22.639.200	21.988.200	420.000	216.000		15.000				
		Total General	22.639.200	21.988.200	420.000	216.000	0	15.000	0	0	0	0

Parte II: Presupuesto General de Gastos 2020
 Anexo IV: Detalle por Jurisdicción, Servicio Administrativo y Actividad/Obra

Administración Central

Jurisdicción: 3 SECRETARIA DE FINANZAS
 Serv. Admin.: F SECRETARIA DE FINANZAS

Curso de Acción	Proyec o	Actividad / Obra	Total General	Personal	Bienes de consumo	Servicios	Transferencias	Bienes de Capital	Obras Públicas	Inversión Financiera	Amortización + Intereses Deuda	Imprevistos + Afect. Fondos
1		GESTION DE FINANZAS	24.537,700	22.772,700	300,000	1.450,000		15,000				
		ACTIVIDADES	24.537,700	22.772,700	300,000	1.450,000		15,000				
		1 DIRECCION Y COORDINACIÓN	24.537,700	22.772,700	300,000	1.450,000		15,000				
		Total General	24.537,700	22.772,700	300,000	1.450,000	0	15,000	0	0	0	0


JUAN MARTÍN HURTADO
 Secretario de Gobierno
 MUNICIPALIDAD DE NEUQUÉN

Parte II: Presupuesto General de Gastos 2020
 Anexo IV: Detalle por Jurisdicción, Servicio Administrativo y Actividad/Obra

JUAN MARTÍN HURTADO
 Secretario de Gobierno
 MUNICIPALIDAD DE NEUQUÉN

Administración Central

Jurisdicción: 3 SECRETARÍA DE FINANZAS
 Serv. Admin.: FI SUBSECRETARÍA DE INGRESOS PÚBLICOS

Curso de Acción	Proyecto	Actividad / Obra	Total General	Personal	Bienes de consumo	Servicios	Transferencias	Bienes de Capital	Obra Pública	Inversión Financiera	Amortización + Intereses Deuda	Imprevistos + Ateñid. Fortuitos
1	ADMINISTRACION DE LOS INGRESOS		87,191,800	64,601,800	2,250,000	19,750,000	500,000	90,000				
	ACTIVIDADES		87,191,800	64,601,800	2,250,000	19,750,000	500,000	90,000				
	1	DIRECCION Y COORDINACION SUPERIOR	28,590,900	20,870,900	190,000	7,500,000		30,000				
	2	GESTION TRIBUTARIA	32,595,600	27,968,600	1,300,000	2,800,000	500,000	30,000				
	3	DETERMINACION TRIBUTARIA	26,002,300	15,762,300	760,000	9,450,000		30,000				
2	EJECUCIONES		28,344,800	24,977,800	972,000	2,335,000		60,000				
	ACTIVIDADES		28,344,800	24,977,800	972,000	2,335,000		60,000				
	1	EJECUCIONES FISCALES	18,109,000	16,358,000	486,000	1,235,000		30,000				
	2	EJECUCIONES CONTRAVENCIONALES	10,235,800	8,619,800	486,000	1,100,000		30,000				
Total General			115,536,600	89,579,600	3,222,000	22,085,000	500,000	150,000	0	0	0	0

Parte II: Presupuesto General de Gastos 2020
 Anexo IV: Detalle por Jurisdicción, Servicio Administrativo y Actividad/Obra

Jurisdicción: 3 SECRETARÍA DE FINANZAS
 Serv. Admin.: FM SUBSECRETARÍA DE MEDIO AMBIENTE Y PROTECCIÓN CIUDADANA
Administración Central

Curso de Acción	Proyecto o	Actividad / Obra	Total General	Personal	Bienes de consumo	Servicios	Transferencias	Bienes de Capital	Obras Pùblicas	Inversión Financiera	Amortización + Intereses Deuda	Imprevistos + Afect. Fondos
1		PROTECCION CIUDADANA Y MEJORA DEL MEDIO AMBIENTE	212.974.800	179.069.800	3.640.000	30.145.000		120.000				
		ACTIVIDADES	212.974.800	179.069.800	3.640.000	30.145.000		120.000				
		1 DIRECCION Y COORDINACION SUPERIOR	212.974.800	179.069.800	3.640.000	30.145.000		120.000				
		Total General	212.974.800	179.069.800	3.640.000	30.145.000	0	120.000	0	0	0	0

JUAN MARTIN BURTADO
 Secretario de Gobierno
 MUNICIPALIDAD DE NEUQUEN

Parte II: Presupuesto General de Gastos 2020
 Anexo IV: Detalle por Jurisdicción, Servicio Administrativo y Actividad/Obra

JUAN MARTIN HURTADO
 Secretario de Gobierno
 MUNICIPALIDAD DE NEUQUÉN

Administración Central

Jurisdicción: 3 SECRETARÍA DE FINANZAS
 Serv. Admín.: FR SUBSECRETARÍA DE RECURSOS HUMANOS

Curso de Acción	Proyecto	Actividad / Obra	Total General	Personal	Bienes de consumo	Servicios	Transferencias	Bienes de Capital	Obra Pública	Inversión Financiera	Amortización + Intereses Deuda	Imprevistos + Afect. Finales
1		GERENCIAMIENTO DE LOS RECURSOS HUMANOS	141,192,200	59,079,700	1,050,000	80,726,500	216,000	120,000				
		ACTIVIDADES	141,192,200	59,079,700	1,050,000	80,726,500	216,000	120,000				
	1	DIRECCION Y COORDINACION SUPERIOR	15,392,700	14,947,200	200,000	715,500		30,000				
	2	FORMACION Y CAPACITACION LABORAL	32,925,400	31,989,400	95,000	595,000	216,000	30,000				
	3	MEDICINA LABORAL	85,642,700	6,007,700	605,000	79,000,000		30,000				
	4	SEGURIDAD E HIGIENE EN EL TRABAJO	6,731,400	6,135,400	150,000	416,000		30,000				
2		ADMINISTRACION DE LOS RECURSOS HUMANOS	45,030,480	44,755,480	180,000	65,800		30,000				
		ACTIVIDADES	45,030,480	44,755,480	180,000	65,800		30,000				
	1	ADMINISTRACION DE LOS RECURSOS HUMANOS	38,057,900	37,827,900	150,000	50,000		30,000				
	2	ADMINISTRACION DE ACTUACIONES SUMARIALES Y ASUNTOS LABORALES	6,972,500	6,927,500	30,000	15,000						
3		DESARROLLO INFANTIL	59,243,500	54,443,500	1,100,000	1,800,000	1,700,000	200,000				
		ACTIVIDADES	59,243,500	54,443,500	1,100,000	1,800,000	1,700,000	200,000				
	1	DESARROLLO INFANTIL	59,243,500	54,443,500	1,100,000	1,800,000	1,700,000	200,000				
Total General			245,466,100	156,278,680	2,330,000	82,591,500	1,916,000	350,000	0	0	0	0

0057-19

Parte II: Presupuesto General de Gastos 2020
 Anexo IV: Detalle por Jurisdicción, Servicio Administrativo y Actividad/Obra

Administración Central

Jurisdicción: 4 SECRETARÍA DE HACIENDA
 Serv. Admin.: H SECRETARÍA DE HACIENDA

Curso de Acción	Proyecto	Actividad / Otra	Total General	Personal	Bienes de consumo	Servicios	Transferencias	Bienes de Capital	Obras Públicas	Inversión Financiera	Antorización + Intereses Deuda	Imprevistos + Afect. Fondos
1		DIRECCION DE LOS ASPECTOS ECONOMICOS, FCIEROS, DEL PLAN DE GOBIERNO	105,772,700	22,772,700	30,000,000	48,000,000		5,000,000				
		ACTIVIDADES	105,772,700	22,772,700	30,000,000	48,000,000		5,000,000				
		1 DIRECCION Y COORDINACION SUPERIOR	105,772,700	22,772,700	30,000,000	48,000,000		5,000,000				
		Total General	105,772,700	22,772,700	30,000,000	48,000,000	0	5,000,000	0	0	0	0

JUAN MARTÍN MURTADO
 Secretario de Gobierno
 MUNICIPALIDAD DE NEUQUÉN

Parte II: Presupuesto General de Gastos 2020
 Anexo IV: Detalle por Jurisdicción, Servicio Administrativo y Actividad/Obra

JUAN MARTÍN HURTADO
 Secretario de Gobierno
 MUNICIPALIDAD DE NEUQUÉN

Administración Central

Jurisdicción: 4 SECRETARÍA DE HACIENDA
 Serv. Admin.: HA SUBSECRETARÍA DE HACIENDA

Curso de Acción	Physic: 0	Actividad /Otra	Total General	Personal	Bienes de consumo	Servicios	Transferencias	Reservas de Capital	Obra Pública	Inversión Financiera	Amortización + Intereses Deuda	Imprevistos + Alert Forcibis
1		ADMINISTRACION FINANCIERA MUNICIPAL	133,799,600	72,274,600	6,135,000	55,210,000		180,000				
		ACTIVIDADES	133,799,600	72,274,600	6,135,000	55,210,000		180,000				
		1 DIRECCION Y COORDINACION SUPERIOR	11,271,200	9,941,200	200,000	1,100,000		30,000				
		2 ADMINISTRACION PRESUPUESTARIA	4,368,100	3,375,100	150,000	810,000		30,000				
		3 GERENCIAMIENTO DE FONDOS	49,905,900	13,266,900	610,000	36,000,000		30,000				
		4 GESTION DE COMPRAS Y CONTRATACIONES	7,295,400	3,860,400	405,000	3,000,000		30,000				
		5 ADMINISTRACION DE AUTOMOTORES LIVIANOS	28,485,900	20,858,900	4,300,000	3,300,000		30,000				
		6 LOGISTICA Y ALMACENES	32,469,100	20,969,100	470,600	11,000,000		30,000				
2		AGRIMENSURA Y CATASTRO	42,299,000	41,133,000	686,000	420,000		60,000				
		ACTIVIDADES	42,299,000	41,133,000	686,000	420,000		60,000				
		1 CATASTRO URBANO, GEORREFERENCIA CARTOGRAFIA Y SIST INF GEOGRAFICA	31,249,300	30,371,300	528,000	320,000		30,000				
		2 AGRIMENSURA	11,049,700	10,761,700	158,000	100,000		30,000				
Total General			176,098,600	113,407,600	6,821,000	55,630,000	0	240,000	0	0	0	0

JUAN MARTIN MURTADO
 Secretario de Gobierno
 MUNICIPALIDAD DE NEUQUÉN

Parte II: Presupuesto General de Gastos 2020
 Anexo IV: Detalle por Jurisdicción, Servicio Administrativo y Actividad/Obra

Jurisdicción: 4 SECRETARÍA DE HACIENDA
 Serv. Admin.: HM SUBSECRETARÍA DE MANTENIMIENTO DE EDIFICIOS PÚBLICOS Y AUTOMOTORES
 Administración Central

Curso de Acción	Proyecto o Actividad / Obra	Total General	Personal	Bienes de consumo	Servicios	Transferencias	Reservas de Capital	Obra Pública	Inversión Financiera	Amortización + Intereses Deuda	Imprevistos + Alert. Fricción
1	MANTENIMIENTO DE EDIFICIOS PÚBLICOS Y AUTOMOTORES	332,911,300	281,543,300	14,578,000	36,610,000		180,000				
	ACTIVIDADES	332,911,300	281,543,300	14,578,000	36,610,000		180,000				
	1 COORDINACIÓN DE LOS EDIFICIOS PÚBLICOS Y AUTOMOTORES	332,911,300	281,543,300	14,578,000	36,610,000		180,000				
	Total General	332,911,300	281,543,300	14,578,000	36,610,000	0	180,000	0	0	0	0

Parte II: Presupuesto General de Gastos 2020
 Anexo IV: Detalle por Jurisdicción, Servicio Administrativo y Actividad/Obra

Administración Central

Jurisdicción: 4 SECRETARIA DE HACIENDA
 Serv. Admin.: HS SUBSECRETARIA DE SERVICIOS PUBLICOS CONCESIONADOS

Cursu de Acción	Proyecto	Actividad /Otra	Total General	Personal	Bienes de consumo	Servicios	Transferencias	Bienes de Capital	Cbro Pública	Inversión Financiera	Amortización + Intereses Deuda	Imprevistos + Afect. Fondos
1	ADMINISTRACION DE LOS SERVICIOS PUBLICOS CONCESIONADOS		288.781,100	24.286,100	235,000	256.700,000	7.500,000	50,000				
	ACTIVIDADES		288.781,100	24.286,100	235,000	256.700,000	7.500,000	60,000				
	1 DIRECCION Y COORDINACION SUPERIOR		12.235,300	10.805,300	200,000	1.200,000		30,000				
	2 SERVICIO DE ALUMBRADO PUBLICO Y SEPELIOS		276.545,800	13.480,800	35,000	255.500,000	7.500,000	30,000				
	Total General		288.781,100	24.286,100	235,000	256.700,000	7.500,000	60,000	0	0	0	0

~~JUAN MARTIN NURTADO~~
 Secretario de Gobierno
 MUNICIPALIDAD DE NEUQUÉN

Parte II: Presupuesto General de Gastos 2020
 Anexo IV: Detalle por Jurisdicción, Servicio Administrativo y Actividad/Obra

Administración Central

Jurisdicción: 5 SECRETARÍA DE GOBIERNO
 Serv. Admin.: G SECRETARÍA DE GOBIERNO

Curso de Acción	Proyecto o Actividad / Obra	Total General	Personal	Bienes de consumo	Servicios	Transferencias	Bienes de Capital	Obra Pública	Inversión Financiera	Amortización + Intereses Deuda	Imprevistos + Abot. Fondos
1	COORDINACION DEL PLAN GENERAL DE GOBIERNO	45.506.500	40.026.500	1.085.000	4.335.000		60.000				
	ACTIVIDADES	45.506.500	40.026.500	1.085.000	4.335.000		60.000				
	1 CONDUCCION SUPERIOR	45.506.500	40.026.500	1.085.000	4.335.000		60.000				
	Total General	45.506.500	40.026.500	1.085.000	4.335.000	0	60.000	0	0	0	0

JUAN MARTIN HURTADO
 Secretario del Gobierno
 MUNICIPALIDAD DE NEUQUÉN

Parte II: Presupuesto General de Gastos 2020
 Anexo IV: Detalle por Jurisdicción, Servicio Administrativo y Actividad/Obra
 Administración Central

Jurisdicción: 5 SECRETARIA DE GOBIERNO
 Serv. Admin.: GC SUBSECRETARIA DE COMERCIO

JUAN MARTÍN HURTADO
 Secretario de Gobierno
 MUNICIPALIDAD DE NEUQUÉN

Curso de Acción	Proyecto o Actividad / Obra	Total General	Personal	Bienes de Consumo	Servicios	Transferencias	Bienes de Capital	Obra Pública	Inversión Financiera	Amortización + Intereses Deuda	Imprevistos + Alert. Fondos
1	FISCALIZACION JURIDICA EXTERNA	201.023.100	195.120.100	3.285.000	2.528.000		90.000				
	ACTIVIDADES	201.023.100	195.120.100	3.285.000	2.528.000		90.000				
	1 DIRECCION DE COORDINACION SUPERIOR	25.869.400	24.242.400	1.335.000	262.000		30.000				
	2 SEGURIDAD E HIGIENE ALIMENTARIA	81.220.500	78.740.500	950.000	1.500.000		30.000				
	3 INDUSTRIA Y COMERCIO	93.933.200	92.137.200	1.000.000	766.000		30.000				
	Total General	201.023.100	195.120.100	3.285.000	2.528.000	0	90.000	0	0	0	0

Parte II: Presupuesto General de Gastos 2020
 Anexo IV: Detalle por Jurisdicción, Servicio Administrativo y Actividad/Obra

Jurisdicción: 5 SECRETARÍA DE GOBIERNO
 Serv. Admin.: GS SUBSECRETARÍA DE SOCIEDADES VECINALES
Administración Central

Curso de Acción	Proyecto	Actividad / Obra	Total General	Personal	Bienes de consumo	Servicios	Transferencias	Bienes de Capital	Obra Pública	Inversión Financiera	Anulación + Intereses Deuda	Impuestos + Afert. Fondos
1		ADMINISTRACION DE SOCIEDADES VECINALES	59.170.500	51.509.500	1.140.000	3.351.000	3.110.000	60.000				
		ACTIVIDADES	59.170.500	51.509.500	1.140.000	3.351.000	3.110.000	60.000				
		1 DIRECCION Y COORDINACION SUPERIOR	59.170.500	51.509.500	1.140.000	3.351.000	3.110.000	60.000				
		Total General	59.170.500	51.509.500	1.140.000	3.351.000	3.110.000	60.000	0	0	0	0

JUAN MARTÍN MURTADO
 Secretario de Gobierno
 MUNICIPALIDAD DE NEUQUÉN

Parte II: Presupuesto General de Gastos 2020
Anexo IV: Detalle por Jurisdicción, Servicio Administrativo y Actividad/Obra

Administración Central

Jurisdicción: 5 SECRETARÍA DE GOBIERNO
Serv. Admin.: GT SUBSECRETARÍA DE TIERRAS

Curso de Acción	Proyecto o Actividad / Obra	Total General	Personal	Bienes de consumo	Servicios	Transferencias	Bienes de Capital	Obras Públicas	Inversión Financiera	Amortización + Intereses Deuda	Imprevistos + Afect. Fondos
1	ADMINISTRACION DEL DESARROLLO TERRITORIAL Y REGULARIZACION	507,995,600	41,775,600	735,000	4,570,000		30,000	460,795,000			
	ACTIVIDADES	47,119,600	41,775,600	735,000	4,570,000		30,000				
	1 DIRECCION Y COORDINACION SUPERIOR	43,880,600	41,775,600	735,000	1,340,000		30,000				
	2 FONDO DE TIERRAS MUNICIPALES	3,230,000			3,230,000						
1	FONDO DE TIERRAS MUNICIPALES	460,795,000						460,795,000			
	1 FONDO DE TIERRAS MUNICIPALES	21,090,000						21,090,000			
	2 DESARROLLO URBANISTICOS	439,705,000						439,705,000			
2	ADMINISTRACION DE TIERRAS Y PROYECTOS URBANISTICOS	8,550,900	6,740,900	565,000	1,185,000		60,000				
	ACTIVIDADES	8,550,900	6,740,900	565,000	1,185,000		60,000				
	1 DESARROLLO URBANO TECNICO Y SOCIAL	8,120,900	6,740,900	250,000	1,100,000		30,000				
	2 REGISTRO Y ORDENAMIENTO FINANCIERO ADMINISTRATIVO	430,000		315,000	85,000		30,000				
Total General		516,456,500	48,516,500	1,300,000	5,755,000	0	90,000	460,795,000	0	0	0

JUAN MARTIN MURTADO
Secretario de Gobierno
MUNICIPALIDAD DE NEUQUÉN

Parte II: Presupuesto General de Gastos 2020
 Anexo IV: Detalle por Jurisdicción, Servicio Administrativo y Actividad/Obra

Administración Central

Jurisdicción: 5 SECRETARÍA DE GOBIERNO
 Serv. Admin.: GV SUBSECRETARÍA DE VINCULACIÓN CIUDADANA

Curso de Acción	Proyect. G	Actividad / Obra	Total General	Personal	Bienes de consumo	Servicios	Transferencias	Bienes de Capital	Obra Pública	Inversión Financiera	Amortización + Intereses Deuda	Impresvistos + Afeccl. Fondos
1		FOMENTO Y PROMOCION DE LAS RELACIONES INSTITUCIONALE-	27,812,200	26,897,200	385,000	440,000		90,000				
		ACTIVIDADES	27,812,200	26,897,200	385,000	440,000		90,000				
		1 DIRECCION Y COORDINACION SUPERIOR	27,812,200	26,897,200	385,000	440,000		90,000				
Total General			27,812,200	26,897,200	385,000	440,000	0	90,000	0	0	0	0

JUAN MARTIN HURTADO
 Secretario de Gobierno
 MUNICIPALIDAD DE NEQUÉN

Parte II: Presupuesto General de Gastos 2020
 Anexo IV: Detalle por Jurisdicción, Servicio Administrativo y Actividad/Obra

Administración Central

Jurisdicción: 6 SECRETARIA DE MOVILIDAD Y SERVICIOS AL CIUDADANO
 Serv. Admin.: M SECRETARIA DE MOVILIDAD Y SERVICIOS AL CIUDADANO

Curso de Acción	Proyect o	Actividad / Obra	Total General	Personal	Bienes de consumo	Servicios	Transferencias	Bienes de Capital	Obra Pública	Inversión Financiera	Amortización + Intereses Deuda	Impuestos + Afect. Fondos
1		GERENCIAMIENTO DE SERVICIOS AL CIUDADANO Y MOVILIDAD	452.912.800	51.237.800	65.785.000	39.110.000		30.000	296.750.000			
		ACTIVIDADES	156.162.800	51.237.800	65.785.000	39.110.000		30.000				
	1	CONDUCCION SUPERIOR	154.267.800	51.237.800	65.090.000	38.000.000		30.000				
	2	UNIDAD DE GESTION Y CONTROL DE CONTRAPRESTADORES UOCRA	1.695.000		585.000	1.110.000						
	3	APOYO LOGISTICO A LA MESETA	200.000		200.000							
	1	OBRAS DE MOVILIDAD Y SERVICIOS AL CIUDADANO	296.750.000						296.750.000			
	1	FONDO PRESUPUESTARIO PARTICIPATIVO (ORD. 11337)	39.750.000						39.750.000			
	2	OBRAS POR ADMINISTRACION	247.000.000						247.000.000			
	3	OBSERVATORIO DE MOVILIDAD SUSTENTABLE	10.000.000						10.000.000			
2		ASISTENCIA A LA POBLACION EN SITUACION DE EMERGENCIA	83.317.400	81.577.400	1.105.000	605.000		30.000				
		ACTIVIDADES	83.317.400	81.577.400	1.105.000	605.000		30.000				
	1	ASISTENCIA A LA POBLACION EN SITUACION DE EMERGENCIA	83.317.400	81.577.400	1.105.000	605.000		30.000				
Total General			536.230.200	132.815.200	66.890.000	39.715.000	0	60.000	296.750.000	0	0	0

JUAN MARTIN HURTADO
 Secretario de Gobierno
 MUNICIPALIDAD DE NEUQUEN

Parte II: Presupuesto General de Gastos 2020
 Anexo IV: Detalle por Jurisdicción, Servicio Administrativo y Actividad/Obra

Jurisdicción: 6 SECRETARÍA DE MOVILIDAD Y SERVICIOS AL CIUDADANO
 Serv. Admin.: ME SUBSECRETARÍA DE ESPACIOS VERDES
 Administración Central

Curso de Acción	Proyect 3	Actividad / Otra	Total General	Personal	Bienes de consumo	Servicios	Transferencias	Bienes de Capital	Otras Públicas	Inversión Financiera	Aportación + Intereses Deuda	Impuestos + Atrib. Fondos
1 MANTENIMIENTO DE ESPACIOS VERDES			361.368.000	278.308.000	13.500.000	69.500.000		60.000				
ACTIVIDADES			361.368.000	278.308.000	13.500.000	69.500.000		60.000				
1 DIRECCION Y COORDINACION SUPERIOR			57.867.600	50.337.600	5.000.000	2.500.000		30.000				
2 SERV DE MANTENIM Y RIEGO ESP VERDES			303.500.400	227.970.400	8.500.000	67.000.000		30.000				
Total General			361.368.000	278.308.000	13.500.000	69.500.000	0	60.000	0	0	0	0

JUAN MARTIN HURTADO
 Secretario de Gobierno
 MUNICIPALIDAD DE NEUQUÉN

Parte II: Presupuesto General de Gastos 2020
 Anexo IV: Detalle por Jurisdicción, Servicio Administrativo y Actividad/Obra

Jurisdicción: 6 SECRETARÍA DE MOVILIDAD Y SERVICIOS AL CIUDADANO
 Serv. Admin.: ME SUBSECRETARÍA DE LIMPIEZA URBANA
Administración Central

Cursos de Acción	Proyecto	Actividad / Obra	Total General	Personal	Bienes de consumo	Servicios	Transferencias	Bienes de Capital	Otra Pública	Inversión Financiera	Amortización + Intereses Devda	Impresos + Alent. Fondos
1		LIMPIEZA URBANA Y RECOLECCION DE RESIDUOS	1,507,627,700	162,267,700	7,108,000	1,325,200,000		60,000	13,090,000			
		ACTIVIDADES	1,494,627,700	162,267,700	7,108,000	1,325,200,000		60,000				
	1	DIRECCION Y COORDINACION SUPERIOR	22,000,500	17,620,500	1,650,000	2,700,000		30,000				
	2	LIMPIEZA URBANA Y RECOLECCION DE RESIDUOS	1,312,950,000		450,000	1,312,500,000						
	3	SERVICIOS DE LIMPIEZA DE ESPACIOS PUBLICOS	159,677,200	144,647,200	5,000,000	10,000,000		30,000				
	1	CENTRO DE TRANSFERENCIA							13,090,000			
	1	CENTRO DE TRANSFERENCIA	13,000,000						13,000,000			
		Total General	1,507,627,700	162,267,700	7,108,000	1,325,200,000	0	60,000	13,090,000	0	0	0

JUAN MARTIN HURTADO
 Secretario de Gobierno
 MUNICIPALIDAD DE NEUQUÉN

Parte II: Presupuesto General de Gastos 2020
 Anexo IV: Detalle por Jurisdicción, Servicio Administrativo y Actividad/Obra

Jurisdicción: 6 SECRETARÍA DE MOVILIDAD Y SERVICIOS AL CIUDADANO
 Serv. Admin.: MT SUBSECRETARÍA DE TRANSPORTE
 Administración Central

Curso de Acción	Proyecto	Actividad/Obra	Total General	Personal	Bienes de consumo	Servicios	Transferencias	Bienes de Capital	Otra Pública	Inversión Financiera	Amortización + Intereses Deuda	Imprevistos + Atrib. Fondos
1	REGULACION Y CONTROL DEL SERVICIO DE TRANSPORTE URBANO DE PASAJEROS		490.387.200	112.243.200	1.258.000	17.986.000	357.250.000	150.000	1.500.000			
	ACTIVIDADES		488.887.200	112.243.200	1.258.000	17.986.000	357.250.000	150.000				
	1	DIRECCION Y COORDINACION SUPERIOR	23.763.000	22.333.000	200.000	1.200.000		30.000				
	2	DIRECCION Y REGULACION DEL TRANSPORTE URBANO DE PASAJEROS	412.540.200	89.910.200	600.000	7.500.000	314.500.000	30.000				
	3	FISCALIZACION DEL TRANSPORTE URBANO	1.866.000		350.000	1.486.000		30.000				
	4	PROGRAMA REGIONALIZACION SISTEMA DE TRANSPORTE PUBLICO DE PASAJEROS	155.000		40.000	85.000		30.000				
	5	PROGRAMA DE CONTROL GESTION ETON	50.563.000		68.000	7.715.000	42.756.000	30.000				
	1	REGULACION Y CONTROL SERV. TRANSPORTE PASAJEROS	1.500.000						1.500.000			
	1	REGULACION Y CONTROL SERV. TRANSPORTE PASAJEROS	1.500.000						1.500.000			
2	REGULACION Y CONTROL DEL TRANSITO		327.144.800	109.256.800	1.150.000	190.884.000	794.000	25.060.000				
	ACTIVIDADES		327.144.800	109.256.800	1.150.000	190.884.000	794.000	25.060.000				
	1	ESTACIONAMIENTO MEDIDO	215.110.500	25.572.500	50.000	188.664.000	794.000	30.000				
	2	OTORGAMIENTO LICENCIAS DE CONDUCIR	110.894.300	83.694.300	900.000	1.310.000		25.000.000				
	3	DIRECCION Y REGULACION VIAL	1.140.000		200.000	910.000		30.000				
Total General			817.532.000	221.508.000	2.408.000	208.870.000	358.044.000	25.210.000	1.500.000	0	0	

JUAN MARTIN HURTADO
 Secretario de Gobierno
 MUNICIPALIDAD DE NEUQUEN

Parte II: Presupuesto General de Gastos 2020
 Anexo IV: Detalle por Jurisdicción, Servicio Administrativo y Actividad/Obra

Administración Central

Jurisdicción: 6 SECRETARIA DE MOVILIDAD Y SERVICIOS AL CIUDADANO
 Serv. Admin.: MO SUBSECRETARIA DE OBRAS MENORES, SENALIZACION Y MOBILIARIO URBANO

Curso de Acción	Proyecto o Actividad /Otra	Total General	Personal	Bienes de consumo	Servicios	Transferencias	Bienes de Capital	Obras Públicas	Inversión Financiera	Amortización + Intereses Deuda	Imprevistos + Aterrl. Fondos
1	PRESTACION DE SERVICIOS A LA COMUNIDAD	263.435.500	226.725.500	29.000.000	7.560.000		150.000				
	ACTIVIDADES	263.435.500	226.725.500	29.000.000	7.560.000		150.000				
	1 DIRECCION Y COORDINACION SUPERIOR	12.062.700	11.432.700	200.000	1.000.000		30.000				
	2 SERV. DE SENALAMIENTO LUMINOSO	19.526.900	15.146.900	3.500.000	850.000		30.000				
	3 SERV. DE SENALAMIENTO GRAFICO	35.329.300	18.049.300	15.500.000	1.750.000		30.000				
	4 ADMINISTRACION DE OBRAS CIVILES	53.504.600	46.924.600	4.800.000	1.750.000		30.000				
	5 SERV. DE MANTENIMIENTO BALNEARIO MUNICIPAL	142.412.000	136.172.000	5.000.000	2.210.000		30.000				
2	MANTENIMIENTO PARQUE AUTOMOTOR	38.851.100	31.866.100	4.155.000	2.790.000		50.000				
	ACTIVIDADES	38.851.100	31.866.100	4.155.000	2.790.000		50.000				
	1 SERV. MANTENIMIENTO REPARACIONES PARQUE AUTOMOTOR (ZONA ESTE)	35.376.100	31.866.100	2.100.000	1.390.000		20.000				
	2 SERV. MANTENIMIENTO REPARACIONES PARQUE AUTOMOTOR (ZONA OESTE)	3.475.000		2.055.000	1.390.000		30.000				
	Total General	302.286.600	258.591.600	33.155.000	10.340.000	0	200.000	0	0	0	0

JUAN MARTIN HURTADO
 Secretario de Gobierno
 MUNICIPALIDAD DE NEUQUÉN

Parte II: Presupuesto General de Gastos 2020
 Anexo IV: Detalle por Jurisdicción, Servicio Administrativo y Actividad/Obra

Jurisdicción: 6 SECRETARÍA DE MOVILIDAD Y SERVICIOS AL CIUDADANO
 Serv. Admin.: MM SUBSECRETARÍA DE MANTENIMIENTO VIAL
 Administración Central

Curso de Acción	Proyect 5	Actividad / Obra	Total General	Personal	Bienes de consumo	Servicios	Transferencias	Bienes de Capital	Obra Pública	Inversión Financiera	Amortización + Intereses Deuda	Ingresos + Aport. Fondos
1		SERVICIOS DE MANTENIMIENTO VIAL	514,388,200	221,298,200	41,880,000	174,900,000		140,000	76,170,000			
		ACTIVIDADES	498,218,200	221,298,200	41,880,000	174,900,000		140,000				
	1	DIRECCION Y COORDINACION SUPERIOR	21,181,500	17,321,500	880,000	2,950,000		30,000				
	2	SERV. DE MANTENIMIENTO DE CALLES CON EQUIP. VIAL (ZONA ESTE)	38,935,700	28,555,700	9,000,000	1,350,000		30,000				
	3	SERV. DE MANTENIMIENTO DE CALLES CON EQUIP. VIAL (ZONA OESTE)	97,206,100	82,675,100	11,500,000	3,000,000		30,000				
	4	SERVICIOS DE DISTRIBUCION DE AGUA POTABLE Y RIEGO VIAL	194,397,600	23,777,500	6,500,000	154,100,000		20,000				
	5	SERV. DE MANTENIMIENTO PAVIMENTO RIGIDO Y FLEXIBLE VIAL	86,495,300	88,965,300	14,000,000	3,500,000		30,000				
	1	LIMPIEZA Y MANTENIMIENTO DE CANALES	76,170,000						76,170,000			
	1	LIMPIEZA Y MANTENIMIENTO DE CANALES	76,170,000						76,170,000			
		Total General	514,388,200	221,298,200	41,880,000	174,900,000	0	140,000	76,170,000	0	0	0

JUAN MARTIN HURTADO
 Secretario de Gobierno
 Municipio de San Juan



Parte II: Presupuesto General de Gastos 2020
 Anexo IV: Detalle por Jurisdicción, Servicio Administrativo y Actividad/Obra

Jurisdicción: 7 SECRETARÍA DE CULTURA, DEPORTES Y ACTIVIDAD FÍSICA
 Serv. Admin.: DC SUBSECRETARÍA DE CULTURA
 Administración Central

Curso de Acción	Proyecto	Actividad / Obra	Total General	Personal	Bienes de consumo	Servicios	Transferencias	Bienes de Capital	Obras Públicas	Inversión Financiera	Amortización + Intereses Deuda	Imprevistos + Afect. Fondos
1 GERENCIAMIENTO DEL PLAN CULTURAL MUNICIPAL			93.219.900	89.749.900	1.060.000	2.200.000	150.000	60.000				
ACTIVIDADES			93.219.900	89.749.900	1.060.000	2.200.000	150.000	60.000				
	1	DIRECCION Y COORDINACION SUPERIOR	28.812.200	26.622.200	610.000	1.400.000	150.000	30.000				
	2	PRODUCCIONES, EXPOSICIONES Y EVENTOS CULTURALES	64.407.700	63.127.700	450.000	800.000		30.000				
2 PROMOCION Y DIFUSION CULTURAL			22.382.800	17.947.800	1.095.000	3.250.000		90.000				
ACTIVIDADES			22.382.800	17.947.800	1.095.000	3.250.000		90.000				
	1	PROMOCION CULTURAL	2.660.000		530.000	2.100.000		30.000				
	2	ESCUELA MUNICIPAL DE DANZAS	19.192.800	17.947.800	515.000	700.000		30.000				
	3	CONSEJO PARA EL DESARROLLO DE LAS ARTES Y DE LA INTERCULTURALIDAD	530.000		50.000	450.000		30.000				
3 ORNAMENTACION DE ACTOS FESTIVOS Y PROTOCOLARES			53.355.800	52.076.800	520.000	729.000		30.000				
ACTIVIDADES			53.355.800	52.076.800	520.000	729.000		30.000				
	1	SERVICIOS DE ORNAMENTACION DE ACTOS FESTIVOS Y PROTOCOLARES	53.355.800	52.076.800	520.000	729.000		30.000				
4 PROGRAMA ACTIVIDADES NEUQUINAS			4.575.000		690.000	2.100.000	1.755.000	30.000				
ACTIVIDADES			4.575.000		690.000	2.100.000	1.755.000	30.000				
	1	PROGRAMA DE ACTIVIDADES NEUQUINAS	4.575.000		690.000	2.100.000	1.755.000	30.000				
Total General			173.533.500	159.774.500	3.365.000	8.279.000	1.905.000	210.000	0	0	0	0

JUAN MARTIN HURTADO
 Secretario de Gobierno
 MUNICIPALIDAD DE NEUQUÉN

0057-19

Parte II: Presupuesto General de Gastos 2020
 Anexo IV: Detalle por Jurisdicción, Servicio Administrativo y Actividad/Obra

Jurisdicción: 7 SECRETARIA DE CULTURA, DEPORTES Y ACTIVIDAD FISICA
 Serv. Admin.: DA SUBSECRETARIA DE ACTIVIDAD FISICA Y VIDA SALUDABLE
 Administración Central

Cursu de Acción	Proyect 0	Actividad /Obra	Total General	Personal	Bienes de consumo	Servicios	Transferencias	Bienes de Capital	Obras Pública	Inversión Financiera	Amortización + Intereses Deuda	Imprevistos + Ated. Fondos
1 FOMENTO Y PROMOCION DE LA ACTIVIDAD FISICA			40.134,300	37.772,300	885,000	1.417,000		60,000				
ACTIVIDADES			40.134,300	37.772,300	885,000	1.417,000		60,000				
1 DIRECCION Y COORDINACION SUPERIOR			40.134,300	37.772,300	885,000	1.417,000		60,000				
Total General			40.134,300	37.772,300	885,000	1.417,000	0	60,000	0	0	0	0

JUAN MARTIN HURTADO
 Secretario de Gobierno
 MUNICIPALIDAD DE NEUQUEN

Parte II: Presupuesto General de Gastos 2020
 Anexo IV: Detalle por Jurisdicción, Servicio Administrativo y Actividad/Obra

Jurisdicción: 7 SECRETARÍA DE CULTURA, DEPORTES Y ACTIVIDAD FÍSICA
 Serv. Admin.: D SECRETARÍA DE CULTURA, DEPORTES Y ACTIVIDAD FÍSICA
 Administración Central

Curso de Acción	Proyect 0	Actividad / Obra	Total General	Personal	Bienes de consumo	Servicios	Transferencias	Bienes de Capital	Otra Pública	Inversión Financiera	Amortización + Intereses Deuda	Impuestos + Atrib. Fondos
1		PROMOCION Y DIFUSION DE LA CULTURA Y EL DEPORTE	128.813.200	92.580.200	6.583.000	29.590.000		60.000				
		ACTIVIDADES										
		1 CONDUCCION SUPERIOR	128.813.200	92.580.200	6.583.000	29.590.000		60.000				
		2 FIESTA DE LA CONFLUENCIA	100.313.200	92.580.200	1.083.000	7.090.000		60.000				
		3 FERIA INTERNACIONAL DE LIBRO	8.000.000		5.000.000	15.000.000						
		8.000.000			500.000	7.500.000						
		Total General	128.813.200	92.580.200	6.583.000	29.590.000	0	60.000	0	0	0	0

JUAN MARTIN HURTADO
 Secretario de Gobierno
 MUNICIPALIDAD DE NEUQUÉN

Parte II: Presupuesto General de Gastos 2020
 Anexo IV: Detalle por Jurisdicción, Servicio Administrativo y Actividad/Obra

Jurisdicción: 7 SECRETARÍA DE CULTURA, DEPORTES Y ACTIVIDAD FÍSICA
 Serv. Admin.: DD SUBSECRETARÍA DE DEPORTES Y COMPETENCIA
 Administración Central

Curso de Acción	Proyecto	Actividad / Obra	Total General	Personal	Bienes de consumo	Servicios	Transferencias	Bienes de Capital	Obras Públicas	Inversión Financiera	Amortización + Intereses Deuda	Imprevistos + Afect. Fondos
1 FOMENTO Y PROMOCION DE LAS ACTIVIDADES DEPORTIVAS			507,354,400	488,854,400	6,490,000	11,920,000		90,000				
ACTIVIDADES			507,354,400	488,854,400	6,490,000	11,920,000		90,000				
1 DIRECCION Y COORDINACION SUPERIOR			507,354,400	488,854,400	6,490,000	11,920,000		90,000				
Total General			507,354,400	488,854,400	6,490,000	11,920,000	0	90,000	0	0	0	0

JUAN MARTIN HURTADO
 Secretario de Gobierno
 MUNICIPALIDAD DE NEQUÉN

Parte II: Presupuesto General de Gastos 2020
 Anexo IV: Detalle por Jurisdicción, Servicio Administrativo y Actividad/Obra

Administración Central

Jurisdicción: 8 SECRETARÍA DE CAPACITACION Y EMPLEO
 Serv. Admin.: E SECRETARÍA DE CAPACITACION Y EMPLEO

Curso de Acción	Proyecto	Actividad / Obra	Total General	Personal	Bienes de consumo	Servicios	Transferencias	Bienes de Capital	Obras Públicas	Inversión Financiera	Amortización + Intereses Deuda	Imprevistos + Afect. Fondos
1	GERENCIAMIENTO DE LA POLÍTICA DE CAPACITACION Y EMPLEO		36.543,000	28.057,000	1.500,000	3.700,000	2.926,000	60,000		300,000		
	ACTIVIDADES		36.543,000	28.057,000	1.500,000	3.700,000	2.926,000	60,000		300,000		
	1	DIRECCION Y COORDINACION SUPERIOR	36.543,000	28.057,000	1.500,000	3.700,000	2.926,000	60,000		300,000		
	Total General		36.543,000	28.057,000	1.500,000	3.700,000	2.926,000	60,000	0	300,000	0	0


JUAN MARTÍN HURTADO
 Secretario de Gobierno
 MUNICIPALIDAD DE NEUQUÉN

Parte II: Presupuesto General de Gastos 2020
 Anexo IV: Detalle por Jurisdicción, Servicio Administrativo y Actividad/Obra

Jurisdicción: 8 SECRETARÍA DE CAPACITACION Y EMPLEO
 Serv. Admin.: EC SUBSECRETARÍA DE CAPACITACION
Administración Central

Cursu de Acción	Proyeci 0	Actividad / Obra	Total General	Personal	Bienes de consumo	Servicios	Transferencias	Bienes de Capital	Obra Pública	Inversión Financiera	Amortización + Intereses Deuda	Imprevistos + Afect. Fondos
1		ADMINISTRACION DE CAPACITACION	18.779.300	17.079.300	50.000	750.000	900.000					
		ACTIVIDADES	18.779.300	17.079.300	50.000	750.000	900.000					
		1 DIRECCION Y COORDINACION SUPERIOR	18.779.300	17.079.300	50.000	750.000	900.000					
		Total General	18.779.300	17.079.300	50.000	750.000	900.000	0	0	0	0	0

JUAN MARTÍN HURTADO
 Secretario de Gobierno
 MUNICIPALIDAD DE NEUQUÉN

Parte II: Presupuesto General de Gastos 2020
 Anexo IV: Detalle por Jurisdicción, Servicio Administrativo y Actividad/Obra

Jurisdicción: 8 SECRETARÍA DE CAPACITACION Y EMPLEO
 Serv. Admin.: EH SUBSECRETARÍA DE HABITOS SALUDABLES
Administración Central

Curso de Acción	Proyecto o Actividad / Obra	Total General	Personal	Bienes de consumo	Servicios	Transferencias	Bienes de Capital	Obra Pública	Inversión Financiera	Amortización + Intereses Deuda	Empeños + Afect. Fondos
1	PROMOCION DE HABITOS SALUDABLES	13.080.000	12.845.000	330.000	105.000						
	ACTIVIDADES	13.080.000	12.845.000	330.000	105.000						
	1 DIRECCION Y COORDINACION SUPERIOR	13.080.000	12.845.000	330.000	105.000						
	Total General	13.080.000	12.845.000	330.000	105.000	0	0	0	0	0	0


JUAN MARTIN HURTADO
 Secretario de Gobierno
 MUNICIPALIDAD DE NEUQUÉN

Parte II: Presupuesto General de Gastos 2020
 Anexo IV: Detalle por Jurisdicción, Servicio Administrativo y Actividad/Obra

JUAN MARTÍN HURTADO
 Secretario de Gobierno
 MUNICIPALIDAD DE NEUQUÉN

Jurisdicción: 8 SECRETARÍA DE CAPACITACION Y EMPLEO
 Serv. Admin.: EM SUBSECRETARÍA DE EMPLEO
Administración Central


Curso de Acción	Proyecto	Actividad/Obra	Total General	Personal	Bienes de consumo	Servicios	Transferencias	Bienes de Capital	Obra Pública	Inversión Financiera	Amortización + Intereses Deuda	Imprevistos + Afect. Fondos
1		PROMOCION DE EMPLEO	27.429,100	25.927,100	660,000	682,080	160,000	80,000				
		ACTIVIDADES	27.429,100	25.927,100	660,000	682,080	160,000	80,000				
		1 DIRECCION Y COORDINACION SUPERIOR	27.429,100	25.927,100	660,000	682,080	160,000	80,000				
Total General			27.429,100	25.927,100	660,000	682,080	160,000	80,000	0	0	0	0

Parte II: Presupuesto General de Gastos 2020
 Anexo IV: Detalle por Jurisdicción, Servicio Administrativo y Actividad/Obra

Administración Central

Jurisdicción: 8 SECRETARÍA DE CAPACITACION Y EMPLEO
 Serv. Admin.: EE SUBSECRETARÍA DE ENLACE

Curso de Acción	Proyecto o Actividad / Obra	Total General	Personal	Bienes de consumo	Servicios	Transferencias	Bienes de Capital	Otra Pública	Inversión Financiera	Amortización + Intereses Deuda	Imprevistos + Aleat. Fondos
1	GESTION DE ENLACE	13,515,800	11,385,800	600,000	1,500,000		30,000				
	ACTIVIDADES	13,515,800	11,385,800	600,000	1,500,000		30,000				
	1 DIRECCION Y COORDINACION SUPERIOR	13,515,800	11,385,800	600,000	1,500,000		30,000				
	Total General	13,515,800	11,385,800	600,000	1,500,000	0	30,000	0	0	0	0


JUAN MARTIN HURTADO
 Secretario de Gobierno
 MUNICIPALIDAD DE NEUQUÉN

Parte II: Presupuesto General de Gastos 2020
 Anexo IV: Detalle por Jurisdicción, Servicio Administrativo y Actividad/Obra

JUAN MARTIN HURTADO
 Secretario de Gobierno
 MUNICIPALIDAD DE NEUQUÉN

Administración Central

Jurisdicción: 9 SECRETARÍA DE MODERNIZACIÓN
 Serv. Admin.: U SECRETARÍA DE MODERNIZACIÓN

Curso de Acción	Proyecto	Actividad / Obra	Total General	Personal	Bienes de consumo	Servicios	Transferencias	Bienes de Capital	Obras Públicas	Inversión Financiera	Amonización + Intereses Deuda	Imprevistos + Afiliados Fijos
1	MODERNIZACIÓN CIENCIA Y TECNOLOGIA		19,171,300	17,079,300	255,000	1,817,000		20,000				
	ACTIVIDADES		19,171,300	17,079,300	255,000	1,817,000		20,000				
	1	CONDUCCION SUPERIOR	19,171,300	17,079,300	255,000	1,817,000		20,000				
Total General			19,171,300	17,079,300	255,000	1,817,000	0	20,000	0	0	0	0

Parte II: Presupuesto General de Gastos 2020
 Anexo IV: Detalle por Jurisdicción, Servicio Administrativo y Actividad/Obra
Administración Central

Jurisdicción: 9 SECRETARÍA DE MODERNIZACIÓN
 Serv. Admin.: UT SUBSECRETARÍA DE CIENCIA Y TECNOLOGÍA

Curso de Acción	Proyecto o Actividad / Obra	Total General	Personal	Bienes de consumo	Servicios	Transferencias	Bienes de Capital	Otra Pública	Inversión Financiera	Amortización + Intereses Deuda	Imprevistos + Afect. Fondos
1	CIENCIA Y TECNOLOGIA	40,332,800	32,880,800	1,087,000	5,735,000		630,000				
	ACTIVIDADES	40,332,800	32,880,800	1,087,000	5,735,000		630,000				
	1 DIRECCION Y COORDINACION SUPERIOR	6,303,700	5,001,700	437,000	735,000		130,000				
	2 SERVICIOS INFORMATICOS Y TELECOMUNICACIONES	34,029,100	27,879,100	650,000	5,000,000		500,000				
	Total General	40,332,800	32,880,800	1,087,000	5,735,000	0	630,000	0	0	0	0


JUAN MARTÍN HURTADO
 Secretario de Gobierno
 MUNICIPALIDAD DE NEUQUÉN

Parte II: Presupuesto General de Gastos 2020
 Anexo IV: Detalle por Jurisdicción, Servicio Administrativo y Actividad/Obra

Administración Central

Jurisdicción: 9 SECRETARÍA DE MODERNIZACIÓN
 Serv. Admin.: UN SUBSECRETARÍA DE MODERNIZACIÓN

Curso de Acción	Proyecto o	Actividad / Obra	Total General	Personal	Bienes de consumo	Servicios	Transferencias	Bienes de Capital	Obra Pública	Inversión Financiera	Amortización + Intereses Deuda	Imprevistos + Atard. Fondos
1		PLANEAMIENTO DE MODERNIZACIÓN	6.548.500	5.693.500	215.000	610.000		30.000				
		ACTIVIDADES	6.548.500	5.693.500	215.000	610.000		30.000				
		1 DIRECCION Y COORDINACION SUPERIOR	6.548.500	5.693.500	215.000	610.000		30.000				
		Total General	6.548.500	5.693.500	215.000	610.000	0	30.000	0	0	0	0

JUAN MARTÍN HURTADO
 Secretario de Gobierno
 MUNICIPALIDAD DE NEUQUÉN



Parte II: Presupuesto General de Gastos 2020
 Anexo IV: Detalle por Jurisdicción, Servicio Administrativo y Actividad/Obra

JUAN MARTÍN HURTADO
 Secretario de Gobierno
 MUNICIPALIDAD DE NEUQUÉN

Jurisdicción: 8 SECRETARÍA DE CAPACITACION Y EMPLEO
 Serv. Admin.: ES SUBSECRETARÍA DE ECONOMÍA SOCIAL
Administración Central


Curso de Acción	Proyecto o Actividad / Otra	Total General	Personal	Bienes de consumo	Servicios	Transferencias	Bienes de Capital	Obra Pública	Inversión Financiera	Amortización + Intereses Deuda	Empresas + Atecl. Fondos
1	ECONOMÍA SOCIAL	13.643.900	11.613.900	650.000	1.050.000	300.000	30.000				
	ACTIVIDADES	13.643.900	11.613.900	650.000	1.050.000	300.000	30.000				
	1 DIRECCION Y COORDINACION SUPERIOR	13.643.900	11.613.900	650.000	1.050.000	300.000	30.000				
	Total General	13.643.900	11.613.900	650.000	1.050.000	300.000	30.000	0	0	0	0

Parte II: Presupuesto General de Gastos 2020
Anexo IV: Detalle por Jurisdicción, Servicio Administrativo y Actividad/Obra

Administración Central

Jurisdicción: 10 SECRETARÍA DE TURISMO Y DESARROLLO SOCIAL
Serv. Admin.: TD SUBSECRETARÍA DE DESARROLLO SOCIAL

Curso de Acción	Proyecto o Actividad / Otra	Total General	Personal	Bienes de consumo	Servicios	Transferencias	Bienes de Capital	Obra Pública	Inversión Financiera	Amortización + Intereses Deuda	Imprevistos + Afect. Fondos
1	GERENCIAMIENTO DE DESARROLLO SOCIAL	118,659,500	69,136,500	1,030,000	1,977,000	46,486,000	30,000				
	ACTIVIDADES	118,659,500	69,136,500	1,030,000	1,977,000	46,486,000	30,000				
	1 DIRECCION Y COORDINACION SUPERIOR	18,597,600	17,442,600	150,000	975,000		30,000				
	2 AYUDA SOCIAL DIRECTA	693,000		297,000		486,000					
	3 INTERVENCION Y ASISTENCIA DIRECTA	41,641,400	35,186,400	203,000	252,000	6,000,000					
	4 SOBERANIA ALIMENTARIA	57,727,500	16,507,500	470,000	750,000	40,000,000					
	Total General	118,659,500	69,136,500	1,030,000	1,977,000	46,486,000	30,000	0	0	0	0


JUAN MARTIN HURTADO
Secretario de Gobierno
MUNICIPALIDAD DE NEUQUÉN

Parte II: Presupuesto General de Gastos 2020
 Anexo IV: Detalle por Jurisdicción, Servicio Administrativo y Actividad/Obra

Administración Central

Jurisdicción: 10 SECRETARÍA DE TURISMO Y DESARROLLO SOCIAL
 Serv. Admin.: T SECRETARÍA DE TURISMO Y DESARROLLO SOCIAL

Curso de Acción	Proyecto	Actividad / Obra	Total General	Personal	Bienes de consumo	Servicios	Transferencias	Bienes de Capital	Obra Pública	Inversión Financiera	Amortización + Intereses Deuda	Imprevistos + Ateut. Financios
1	PROMOCION Y DIFUSION DEL TURISMO Y DESARROLLO SOCIAL		31,130,100	28,465,100	480,000	1,360,000	795,000	30,000				
	ACTIVIDADES		31,130,100	28,465,100	480,000	1,360,000	795,000	30,000				
	1	DIRECCION Y COORDINACION SUPERIOR	31,130,100	28,465,100	480,000	1,360,000	795,000	30,000				
2	FO.DE.TUR. ORDENANZA N° 12811		28,115,000						28,115,000			
	1	FO.DE.TUR. ORDENANZA N° 12811	28,115,000						28,115,000			
	1	FO.DE.TUR. ORDENANZA N° 12811	28,115,000						28,115,000			
Total General			59,245,100	28,465,100	480,000	1,360,000	795,000	30,000	28,115,000	0	0	0


JUAN MARTIN MURTADO
 Secretario de Gobierno
 MUNICIPALIDAD DE NEUQUÉN

Parte II: Presupuesto General de Gastos 2020
 Anexo IV: Detalle por Jurisdicción, Servicio Administrativo y Actividad/Obra

Administración Central

Jurisdicción: 9 SECRETARIA DE MODERNIZACION
 Serv. Admin.: UV SUBSECRETARIA DE INNOVACION

Cursos de Acción	Proyectos	Actividad / Obra	Total General	Personal	Bienes de consumo	Servicios	Transferencias	Bienes de Capital	Obra Pública	Inversión Financiera	Amortización + Intereses Deuda	Imprevistos + Afect. Fondos
1	INNOVACION		4.921.000	4.539.000	215.000	167.000						
	ACTIVIDADES		4.921.000	4.539.000	215.000	167.000						
	1	DIRECCION Y COORDINACION SUPERIOR	4.921.000	4.539.000	215.000	167.000						
	Total General		4.921.000	4.539.000	215.000	167.000	0	0	0	0	0	0


JUAN MARTIN HURTADO
 Secretario de Gobierno
 MUNICIPALIDAD DE NEUQUÉN

Parte II: Presupuesto General de Gastos 2020
 Anexo IV: Detalle por Jurisdicción, Servicio Administrativo y Actividad/Obra

Jurisdicción: 10 SECRETARÍA DE TURISMO Y DESARROLLO SOCIAL
 Serv. Admin.: TM SUBSECRETARÍA DE LA MUJER
Administración Central

Curso de Acción	Proyecto o Actividad / Otra	Total General	Personal	Bienes de consumo	Servicios	Transferencias	Bienes de Capital	Otros Públicos	Inversión Financiera	Amortización + Intereses Deuda	Imprevistos + Afect. Fondos
1	GESTIÓN DE LA MUJER	13,515,800	11,385,800	600,000	1,500,000		30,000				
	ACTIVIDADES	13,515,800	11,385,800	600,000	1,500,000		30,000				
	1 DIRECCIÓN Y COORDINACIÓN SUPERIOR	13,515,800	11,385,800	600,000	1,500,000		30,000				
Total General		13,515,800	11,385,800	600,000	1,500,000	0	30,000	0	0	0	0

JUAN MARTÍN HURTADO
 Secretario de Gobierno
 MUNICIPALIDAD DE NEUQUÉN

Parte II: Presupuesto General de Gastos 2020
 Anexo IV: Detalle por Jurisdicción, Servicio Administrativo y Actividad/Obra

JUAN MARTIN HURTADO
 Secretario de Gobierno
 MUNICIPALIDAD DE NEUQUÉN

Jurisdicción: 10 SECRETARÍA DE TURISMO Y DESARROLLO SOCIAL
 Serv. Admin.: TT SUBSECRETARÍA DE TURISMO
Administración Central

Curso de Acción	Proyecto	Actividad / Obra	Total General	Personal	Bienes de consumo	Servicios	Transferencias	Bienes de Capital	Obras Públicas	Inversión Financiera	Amortización + Intereses Deuda	Imprevistos + Afect. Fondos
1	PROMOCION Y DIFUSION DEL TURISMO		25.903.600	24.818.600	205.000	850.000		30.000				
	ACTIVIDADES		25.903.600	24.818.600	205.000	850.000		30.000				
	1	DIRECCION Y COORDINACION SUPERIOR	25.903.600	24.818.600	205.000	850.000		30.000				
Total General			25.903.600	24.818.600	205.000	850.000	0	30.000	0	0	0	0

Parte II: Presupuesto General de Gastos 2020
 Anexo IV: Detalle por Jurisdicción, Servicio Administrativo y Actividad/Obra

Administración Central

Jurisdicción: 11 SECRETARÍA DE CIUDADANÍA
 Serv. Admin.: I SECRETARÍA DE CIUDADANÍA

Curso de Acción	Proyecto	Actividad/Obra	Total General	Personal	Bienes de consumo	Servicios	Transferencias	Bienes de Capital	Obra Pública	Inversión Financiera	Amortización + Intereses Deuda	Imprevistos + Atxcl. Fondos
1	GESTION DE LA CIUDADANIA		25,281,700	23,186,200	880,000	1,215,500						
	ACTIVIDADES		25,281,700	23,186,200	880,000	1,215,500						
	1 DIRECCION Y COORDINACION SUPERIOR		25,281,700	23,186,200	880,000	1,215,500						
Total General			25,281,700	23,186,200	880,000	1,215,500	0	0	0	0	0	0

JUAN MARTIN MURTADO
 Secretario de Gobierno
 MUNICIPALIDAD DE NEUQUÉN

Parte II: Presupuesto General de Gastos 2020
 Anexo IV: Detalle por Jurisdicción, Servicio Administrativo y Actividad/Obra

JUAN MARTIN HURTADO
 Secretario de Gobierno
 MUNICIPALIDAD DE NEUQUÉN

Administración Central

Jurisdicción: 11 SECRETARÍA DE CIUDADANÍA
 Serv. Admin.: IC SUBSECRETARÍA DE CIUDAD SALUDABLE

Curso de Acción	Proyecto	Actividad / Obra	Total General	Personal	Bienes de consumo	Servicios	Transferencias	Bienes de Capital	Obras Públicas	Inversión Financiera	Amortización + Intereses Deuda	Imprevistos + Ateut. Fondos
1	PROMOCIÓN Y DIFUSIÓN DE CIUDAD SALUDABLE		61,714,300	56,925,300	2,550,000	1,100,000	1,109,000	30,000				
	ACTIVIDADES		61,714,300	56,925,300	2,550,000	1,100,000	1,109,000	30,000				
	1	DIRECCIÓN Y COORDINACIÓN SUPERIOR	61,714,300	56,925,300	2,550,000	1,100,000	1,109,000	30,000				
Total General			61,714,300	56,925,300	2,550,000	1,100,000	1,109,000	30,000	0	0	0	0

0057-19

Parte II: Presupuesto General de Gastos 2020
 Anexo IV: Detalle por Jurisdicción, Servicio Administrativo y Actividad/Obra

Jurisdicción: 11 SECRETARÍA DE CIUDADANÍA
 Serv. Admin.: IH SUBSECRETARÍA DE DERECHOS HUMANOS, DIVERSIDADES Y PLURALISMO CULTURAL
 Administración Central

Curso de Acción	Proyecto	Actividad / Otra	Total General	Personal	Bienes de consumo	Servicios	Transferencias	Bienes de Capital	Obra Pública	Inversión Financiera	Amortización + Intereses Deuda	Imprevistos + Atte. Fungos
1	PROMOCION DE DERECHOS HUMANOS, DIVERSIDADES Y PLURALISMO CULTURAL		23.736.800	22.881.800	300.000	495.000		60.000				
	ACTIVIDADES		23.736.800	22.881.800	300.000	495.000		60.000				
	1 DIRECCION Y COORDINACION SUPERIOR		23.736.800	22.881.800	300.000	495.000		60.000				
Total General			23.736.800	22.881.800	300.000	495.000	0	60.000	0	0	0	0

JUAN MARTIN MURTADO
 Secretario de Gobierno
 MUNICIPALIDAD DE NEUQUÉN

Parte II: Presupuesto General de Gastos 2020
 Anexo IV: Detalle por Jurisdicción, Servicio Administrativo y Actividad/Obra

Administración Central

Jurisdicción: 11 SECRETARÍA DE CIUDADANÍA
 Serv. Adm.: ID SUBSECRETARÍA DE DISCAPACIDAD

Curs. de Acción	Proyecto o	Actividad / Obra	Total General	Personal	Bienes de consumo	Servicios	Transferencias	Bienes de Capital	Obras Públicas	Inversión Financiera	Amortización + Intereses Deuda	Imprevistos + Afect. Fondos
1	DISCAPACIDAD		13,515,800	11,385,800	600,000	1,500,000		30,000				
	ACTIVIDADES		13,515,800	11,385,800	600,000	1,500,000		30,000				
	1	DIRECCION Y COORDINACION SUPERIOR	13,515,800	11,385,800	600,000	1,500,000		30,000				
	Total General		13,515,800	11,385,800	600,000	1,500,000	0	30,000	0	0	0	0

JUAN MARTIN HURTADO
 Secretario de Gobierno
 MUNICIPALIDAD DE NEUQUÉN

Parte II: Presupuesto General de Gastos 2020
 Anexo IV: Detalle por Jurisdicción, Servicio Administrativo y Actividad/Obra

Administración Central

Jurisdicción: 11 SECRETARÍA DE CIUDADANÍA
 Serv. Admin.: IJ SUBSECRETARÍA DE LAS JUVENTUDES

Curso de Acción	Proyecto o Actividad / Obra	Total General	Personal	Bienes de consumo	Servicios	Transferencias	Bienes de Capital	Obra Pública	Inversión Financiera	Amortización + Intereses Deuda	Imprevistos + Afect. Fondos
1	GESTION DE LA JUVENTUD	24,684,400	21,439,400	210,000	1,100,000	1,905,000	30,000				
	ACTIVIDADES	24,684,400	21,439,400	210,000	1,100,000	1,905,000	30,000				
	1 DIRECCION Y COORDINACION SUPERIOR	24,684,400	21,439,400	210,000	1,100,000	1,905,000	30,000				
Total General		24,684,400	21,439,400	210,000	1,100,000	1,905,000	30,000	0	0	0	0

JUAN MARTIN MURTADO
 Secretario de Gobierno
 MUNICIPALIDAD DE NEUQUÉN

Parte II: Presupuesto General de Gastos 2020
 Anexo IV: Detalle por Jurisdicción, Servicio Administrativo y Actividad/Obra

JUAN MARTIN HURTADO
 Secretario de Gobierno
 MUNICIPALIDAD DE NEUQUÉN

Administración Central

Jurisdicción: 11 SECRETARÍA DE CIUDADANÍA
 Serv. Admin.: IN SUBSECRETARÍA DE NIÑEZ, ADOLESCENCIA Y ADULTOS MAYORES

Curso de Acción	Proyecto o Actividad / Obra	Total General	Personal	Bienes de consumo	Servicios	Transferencias	Bienes de Capital	Obra Pública	Inversión Financiera	Aportación + Intereses Deuda	Impuestos + Atrib. Fondos
1	COORDINACIÓN NIÑEZ, ADOLESCENCIA Y ADULTOS MAYORES	33,559,800	31,419,800	600,000	1,510,000		30,000				
	ACTIVIDADES	33,559,800	31,419,800	600,000	1,510,000		30,000				
	1 DIRECCIÓN Y COORDINACIÓN SUPERIOR	33,559,800	31,419,800	600,000	1,510,000		30,000				
	Total General	33,559,800	31,419,800	600,000	1,510,000	0	30,000	0	0	0	0

Parte II: Presupuesto General de Gastos 2020
 Anexo IV: Detalle por Jurisdicción, Servicio Administrativo y Actividad/Obra

Administración Central

Jurisdicción: 12 CONTADURIA
 Serv. Admin.: B CONTADURIA

Curso de Acción	Proyecto o Actividad / Obra	Total General	Personal	Bienes de consumo	Servicios	Transferencias	Bienes de Capital	Obra Pública	Inversión Financiera	Amortización + intereses Deuda	Imprevistos + Afect. Fondos
1	CONTABILIDAD Y AUDITORIA INTERNA DE LA HACIENDA MUNICIPAL:	61,478,800	57,715,800	683,000	2,960,000		120,000				
	ACTIVIDADES										
	1 CONDUCCION SUPERIOR	61,478,800	57,715,800	683,000	2,960,000		120,000				
	2 CONTROL Y LIQUIDACION DE LAS OPERACIONES ECONOMICAS	8,844,700	8,222,700	170,000	422,000		30,000				
	3 CONTROL INTERNO	21,376,900	20,223,900	123,000	1,600,000		30,000				
	4 REGISTRACION DE TRANSACCIONES ECONOMICAS FINANCIERAS Y CONTROL BIENES PATRIMONIALES	10,249,000	9,879,000	190,000	150,000		30,000				
	Total General	61,478,800	57,715,800	683,000	2,960,000	0	120,000	0	0	0	0

JUAN MARTIN HURTADO
 Secretario de Gobierno
 MUNICIPALIDAD DE NEUQUÉN

Parte II: Presupuesto General de Gastos 2020
Anexo IV: Detalle por Jurisdicción, Servicio Administrativo y Actividad/Obra

Administración Central

Jurisdicción: 13 TRIBUNAL DE FALTAS
Serv. Admin.: TF TRIBUNAL DE FALTAS

Curso de Acción	Proyecto C	Actividad / Otra	Total General	Personal	Bienes de consumo	Servicios	Transferencias	Bienes de Capital	Cbra. Pública	Inversión Financiera	Amortización + Intereses Deuda	Imprevistos + Aford. Financs
1	JUZGAMIENTO DE CAUSAS CONTRAVENCIONALES		113.110.900	103.240.400	2.600.000	7.210.500		60.000				
	ACTIVIDADES		113.110.900	103.240.400	2.600.000	7.210.500		60.000				
	1	JUZGADO DE FALTAS Nº 01	46.971.400	41.641.400	1.100.000	4.200.000		30.000				
	2	JUZGADO DE FALTAS Nº 02	66.139.500	61.599.000	1.500.000	3.010.500		30.000				
	Total General		113.110.900	103.240.400	2.600.000	7.210.500	0	60.000	0	0	0	0


JUAN MARTÍN HURTADO
Secretario de Gobierno
MUNICIPALIDAD DE NEUQUÉN

Parte II: Presupuesto General de Gastos 2020
 Anexo IV: Detalle por Jurisdicción, Servicio Administrativo y Actividad/Obra

Administración Central

Jurisdicción: 17 SERVICIOS DE LA DEUDA PUBLICA
 Serv. Admin.: SD SERVICIOS DE LA DEUDA PUBLICA

Curso de Acción	Proyecto / Actividad / Obra	Total General	Personal	Bienes de consumo	Servicios	Transferencias	Bienes de Capital	Obra Pública	Inversión Financiera	Amortización + Intereses Deuda	Imprevistos + Alert. Fondos
1 SERVICIOS DE LA DEUDA PUBLICA											
ACTIVIDADES											
1 AMORTIZACIÓN DE LA DEUDA PUBLICA											
2 INTERESES COMISIONES Y GASTO DE LA DEUDA											
Total General		0	0	0	0	0	0	0	0	0	0


JUAN MARTIN HURTADO
 Secretario de Gobierno
 MUNICIPALIDAD DE NEUQUÉN

Parte II: Presupuesto General de Gastos 2020
 Anexo IV: Detalle por Jurisdicción, Servicio Administrativo y Actividad/Obra

Administración Central

Jurisdicción: 18 FINANCIAMIENTO DE FONDOS
 Serv. Admin.: FF FINANCIAMIENTO DE FONDOS

Curso de Acción	Proyecto	Actividad / Otra	Total General	Personal	Bienes de consumo	Servicios	Transferencias	Bienes de Capital	Obra Pública	Inversión Financiera	Amortización + Intereses Deuda	Imprevistos + Ateul. Fondos
1	FINANCIAMIENTO DE FONDOS		761,745,500									761,745,500
	ACTIVIDADES		761,745,500									761,745,500
	1	FINANCIAMIENTO DE FONDOS	761,745,500									761,745,500
Total General			761,745,500	0	0	0	0	0	0	0	0	761,745,500

JUAN MARTIN HURTADO
 Secretario de Gobierno
 MUNICIPALIDAD DE NEUQUÉN

Parte II: Presupuesto General de Gastos 2020
 Anexo IV: Detalle por Jurisdicción, Servicio Administrativo y Actividad/Obra

Administración Central

Jurisdicción: 19 CREDITO ADICIONAL
 Serv. Admin.: CA CREDITO ADICIONAL

Curso de Acción	Proyecto	Actividad / Obra	Total General	Personal	Bienes de consumo	Servicios	Transferencias	Bienes de Capital	Obras Públicas	Inversión Financiera	Aportación + Intereses Deuda	Imprevistos + Afect. Fondos
1	CREDITO ADICIONAL		493.610.000									493.610.000
	ACTIVIDADES		493.610.000									493.610.000
	1	CREDITO ADICIONAL	493.610.000									493.610.000
Total General			493.610.000	0	0	0	0	0	0	0	0	493.610.000

JUAN MARTÍN HURTADO
 Secretario de Gobierno
 MUNICIPALIDAD DE NEUQUÉN

Parte II: Presupuesto General de Gastos 2020
 Anexo IV: Detalle por Jurisdicción, Servicio Administrativo y Actividad/Obra

Organismos Descentralizados

Jurisdicción: 20 CONCEJO DELIBERANTE
 Serv. Admini.: 01 CONCEJO DELIBERANTE

Curso de Acción	Proyecto	Actividad / Obra	Total General	Personal	Bienes de consumo	Servicios	Transferencias	Bienes de Capital	Obra Pública	Inversión Financiera	Amortización + Intereses Deuda	Inprevistos + Afect. Fondos
1	CONSIDERACION, DISCUSION Y SANCIÓN DE ORDENANZAS		333,988,000	254,749,000	8,500,000	65,000,000	5,339,000	400,000				
	ACTIVIDADES		333,988,000	254,749,000	8,500,000	65,000,000	5,339,000	400,000				
	1	CONCEJO DELIBERANTE	333,988,000	254,749,000	8,500,000	65,000,000	5,339,000	400,000				
	Total General		333,988,000	254,749,000	8,500,000	65,000,000	5,339,000	400,000	0	0	0	0

JUAN MARTIN HURTADO
 Secretario de Gobierno
 MUNICIPALIDAD DE NEUQUÉN

Parte II: Presupuesto General de Gastos 2020
 Anexo IV: Detalle por Jurisdicción, Servicio Administrativo y Actividad/Obra

JUAN MARTIN HURTADO
 Secretario de Gobierno
 MUNICIPALIDAD DE NEUQUEN

Organismos Descentralizados

Jurisdicción: 20 CONCEJO DELIBERANTE
 Serv. Admin.: 02 SINDICATURA MUNICIPAL

Curso de Acción	Proyecto	Actividad / Obra	Total General	Personal	Bienes de consumo	Servicios	Transferencias	Bienes de Capital	Obra Pública	Inversión Financiera	Amortización + Intereses Deuda	Imprevistos + Afect. Fondos
1	CONTROL EXTERNO DE LA GESTIÓN MUNICIPAL		66.500.000	60.000.000	2.000.000	4.000.000		500.000				
	ACTIVIDADES		66.500.000	60.000.000	2.000.000	4.000.000		500.000				
	1	SINDICATURA MUNICIPAL	66.500.000	60.000.000	2.000.000	4.000.000		500.000				
Total General			66.500.000	60.000.000	2.000.000	4.000.000	0	500.000	0	0	0	0

0057-19

Parte II: Presupuesto General de Gastos 2020

Anexo IV: Detalle por Jurisdicción, Servicio Administrativo y Actividad/Obra

Organismos Descentralizados

Jurisdicción: 21 DEFENSORIA DEL PUEBLO
 Serv. Admin.: 01 DEFENSORIA DEL PUEBLO

Curso de Acción	Proyecto	Actividad - Clave	Total General	Personal	Bienes de consumo	Servicios	Transferencias	Bienes de Capital	Obras Publicas	Inversión Financiera	Amortización + Intereses Deuda	Imprevistos + Afect. Fondos
1	1	REPRESENTACIÓN Y DEFENSA DE LOS INTERESES DE LA COMUNIDAD	76.850.000	58.700.000	2.000.000	7.500.000		150.000	8.500.000			
		ACTIVIDADES	68.350.000	58.700.000	2.000.000	7.500.000		150.000				
		1 DEFENSORIA DEL PUEBLO	68.350.000	58.700.000	2.000.000	7.500.000		150.000				
	1	CONSTRUCCION EDIFICIO DEFENSORIA DEL PUEBLO	8.500.000						8.500.000			
		1 CONSTRUCCION EDIFICIO DEFENSORIA DEL PUEBLO	8.500.000						8.500.000			
Total General			76.850.000	58.700.000	2.000.000	7.500.000	0	150.000	8.500.000	0	0	0

JUAN MARTIN HURTADO
 Secretario de Gobierno
 MUNICIPALIDAD DE NEUQUÉN

Parte II: Presupuesto General de Gastos 2020
 Anexo V: Total Erogaciones - Clasificación Económica - Consolidado General

	Total	Erogaciones Comentadas (\$)	Erogaciones Comentadas (%)	Erogaciones de Capital (\$)	Erogaciones de Capital (%)
ADMINISTRACION CENTRAL	12.322.662.000	8.223.021.500	64,24	3.337.895.000	26,08
ORGANISMOS DESCENTRALIZADOS	477.338.000	467.768.000	3,65	9.550.000	0,07
Total General	12.800.000.000	8.690.809.500		3.347.445.000	
Porcentaje General	100		67,89		26,15


JUAN MARTÍN HURTADO
 Secretario de Gobierno
 MUNICIPALIDAD DE NEUQUÉN

Parte II: Presupuesto General de Gastos 2020
 Anexo VI: Total Erogaciones - Clasificación Económica y por Objeto del Gasto

Erogaciones Corrientes - Consolidado General

	Total General	Total	Personal	Bienes de consumo	Servicios	Transferencias	Amortizaciones	Intereses	Imprevistos
ADMINISTRACION CENTRAL	12,322,662,000.00	3,223,021,500.00	1,472,000,500.00	275,609,000.00	2,544,346,500.00	437,456,000.00			493,610,000.00
		0							
ORGANISMOS DESCENTRALIZADOS	477,338,000.00	467,788,000.00	373,449,000.00	12,500,000.00	76,500,000.00	5,339,000.00			
Total General	12,800,000,000.00	8,690,809,500.00	4,845,449,060.00	288,109,000.00	2,620,846,500.00	442,795,000.00	0	0	493,610,000.00


JUAN MARTIN HURTADO
 Secretario de Gobierno
 MUNICIPALIDAD DE NEUQUÉN

Parte II: Presupuesto General de Gastos 2020
 Anexo VI: Total Erogaciones - Clasificación Económica y por Objeto del Gasto

Erogaciones de Capital - Consolidado General

	Total	Bienes de Capital	Obra Pública	Inversión Financiera
ADMINISTRACION CENTRAL	3.337.895.000,00	34.595.000,00	3.303.000.000,00	300.000,00
ORGANISMOS DESCENTRALIZADOS	9.550.000,00	1.050.000,00	8.500.000,00	
Total General	3.347.445.000	35.645.000	3.311.500.000	300.000

JUAN MARTIN HURTADO
 Secretario de Gobierno
 MUNICIPALIDAD DE NEUQUÉN



JUAN MARTIN HURTADO
 Secretario de Gobierno
 MUNICIPALIDAD DE NEUQUÉN

Parte II: Presupuesto General de Gastos 2020
 Anexo VII: Total Erogaciones - Clasificación Económica e Institucional

Administración Central

	Total	Erogaciones Corrientes (\$)	Erogaciones Corrientes (%)	Erogaciones de Capital (\$)	Erogaciones de Capital (%)
1 INTENDENCIA	376,415,800	376,095,800	3.06	330,000	19.69
2 SECRETARIA DE COORDINACIÓN E INFRAESTRUCTURA	2,573,657,300	146,807,300	1.19	2,426,850,000	0.01
3 SECRETARIA DE FINANZAS	598,515,200	597,880,200	4.85	635,000	0.04
4 SECRETARIA DE HACIENDA	903,563,700	898,083,700	7.29	5,480,000	3.74
5 SECRETARIA DE GOBIERNO	957,515,200	495,240,200	4.03	461,275,000	3.35
6 SECRETARIA DE MOVILIDAD Y SERVICIOS AL CIUDADANO	4,039,432,700	3,626,282,700	29.43	413,150,000	
7 SECRETARIA DE CULTURA, DEPORTES Y ACTIVIDAD FISICA	849,835,400	849,415,400	6.89	420,000	
8 SECRETARIA DE CAPACITACION Y EMPLEO	122,991,100	122,511,100	0.99	480,000	
9 SECRETARIA DE MODERNIZACION	70,973,600	70,293,600	0.57	680,000	
10 SECRETARIA DE TURISMO Y DESARROLLO SOCIAL	217,324,000	189,089,000	1.53	28,235,000	
11 SECRETARIA DE CIUDADANIA	182,492,800	182,312,800	1.48	180,000	
12 CONTADURIA	61,478,800	61,358,800	0.50	120,000	
13 TRIBUNAL DE FALTAS	113,110,900	113,050,900	0.92	60,000	
18 FINANCIAMIENTO DE FONDOS	761,745,500				
19 CREDITO ADICIONAL	493,610,000	493,610,000	4.01		
Total General	12,322,662,000	8,223,021,500		3,337,895,000	
Porcentaje General	100		66.73		27.07

Parte II: Presupuesto General de Gastos 2020
 Anexo VII: Total Erogaciones - Clasificación Económica e Institucional

JUAN MARTIN HURTADO
 Secretario de Gobierno
 MUNICIPALIDAD DE NEUQUÉN

Organismos Descentralizados

	Total	Erogaciones Corrientes (\$)	Erogaciones Corrientes (%)	Erogaciones de Capital (\$)	Erogaciones de Capital (%)
20 CONCEJO DELIBERANTE	400.488.000	399.588.000	83,71	900.000	0,19
21 DEFENSORIA DEL PUEBLO	76.850.000	68.200.000	14,29	8.650.000	1,81
Total General	477.338.000	467.788.000		9.550.000	
Porcentaje General	100		98,00		2,00

0057-19

JUAN MARIN HURTADO
 Secretario de Gobierno
 MUNICIPALIDAD DE NEUQUÉN

Parte II: Presupuesto General de Gastos 2020
 Anexo VIII: Total Erogaciones - Clasificación Económica e Institucional y Por Objeto del Gasto

Erogaciones Corrientes - Administración Central

	Total General	Total	Personal	Bienes de consumo	Servicios	Transferencias	Amortizaciones	Ingresos	Imprevistos
1 INTENDENCIA	376.415.800,00	376.085.800,00	308.637.800,00	4.863.000,00	52.665.000,00	9.900.000,00			
2 SECRETARIA DE COORDINACIÓN E INFRAESTRUCTURA	2.573.667.300,00	146.807.300,00	135.606.300,00	2.939.000,00	8.262.000,00				
3 SECRETARIA DE FINANZAS	598.515.200,00	597.880.200,00	449.700.700,00	9.492.000,00	136.271.500,00	2.416.000,00			
4 SECRETARIA DE HACIENDA	903.563.700,00	898.083.700,00	442.009.700,00	51.634.000,00	396.940.000,00	7.500.000,00			
5 SECRETARIA DE GOBIERNO	957.515.200,00	496.240.200,00	453.392.200,00	8.165.000,00	31.583.000,00	3.110.000,00			
6 SECRETARIA DE MOVILIDAD Y SERVICIOS AL CIUDADANO	1.039.432.700,00	626.282.700,00	274.790.700,00	164.833.000,00	828.525.000,00	358.044.000,00			
7 SECRETARIA DE CULTURA, DEPORTES Y ACTIVIDAD FISICA	849.835.400,00	848.415.400,00	778.981.400,00	17.323.000,00	51.206.000,00	1.505.000,00			
8 SECRETARIA DE CAPACITACION Y EMPLEO	122.991.100,00	122.511.100,00	106.708.100,00	3.730.000,00	7.767.000,00	4.286.000,00			
9 SECRETARIA DE MODERNIZACION	70.973.600,00	70.293.600,00	60.192.600,00	1.772.000,00	8.329.000,00				
10 SECRETARIA DE TURISMO Y DESARROLLO SOCIAL	217.324.000,00	189.089.000,00	133.806.000,00	2.315.000,00	5.687.000,00	47.281.000,00			
11 SECRETARIA DE CIUDADANIA	182.492.800,00	182.312.800,00	167.238.300,00	5.146.000,00	6.920.500,00	3.014.000,00			
12 CONTADURIA	61.478.800,00	61.358.800,00	57.715.800,00	683.000,00	2.960.000,00				
13 TRIBUNAL DE FALTAS	113.110.900,00	113.056.900,00	103.240.400,00	2.800.000,00	7.210.500,00				
18 FINANCIAMIENTO DE FONDOS	761.745.500,00								493.610.000,00
19 CREDITO ADICIONAL	493.610.000,00	493.610.000,00							
Total General	12.322.662.000	8.223.821.500	4.472.000.000	275.609.000	2.544.346.500	437.456.000	0	0	493.610.000

0057-19

Parte II: Presupuesto General de Gastos 2020
 Anexo VIII: Total Erogaciones - Clasificación Económica e Institucional y Por Objeto del Gasto

JUAN MARTIN HURTADO
 Secretario de Gobierno
 MUNICIPALIDAD DE NEUQUEN

Erogaciones de Capital - Administración Central

	Total	Bienes de Capital	Obra Publica	Inversión Financiera
1 INTENDENCIA	330,000.00	330,000.00		
2 SECRETARIA DE COORDINACIÓN E INFRAESTRUCTURA	2,426,850,000.00	180,000.00	2,426,670,000.00	
3 SECRETARIA DE FINANZAS	635,000.00	635,000.00		
4 SECRETARIA DE HACIENDA	5,480,000.00	5,480,000.00		
5 SECRETARIA DE GOBIERNO	461,275,000.00	480,000.00	460,795,000.00	
6 SECRETARIA DE MOVILIDAD Y SERVICIOS AL CIUDADANO	413,150,000.00	25,730,000.00	387,420,000.00	
7 SECRETARIA DE CULTURA, DEPORTES Y ACTIVIDAD FISICA	420,000.00	420,000.00		
8 SECRETARIA DE CAPACITACION Y EMPLEO	480,000.00	180,000.00		300,000.00
9 SECRETARIA DE MODERNIZACION	680,000.00	680,000.00		
10 SECRETARIA DE TURISMO Y DESARROLLO SOCIAL	28,235,000.00	120,000.00	28,115,000.00	
11 SECRETARIA DE CIUDADANIA	180,000.00	180,000.00		
12 CONTADURIA	120,000.00	120,000.00		
13 TRIBUNAL DE FALTAS	60,000.00	60,000.00		
16 FINANCIAMIENTO DE FONDOS				
19 CREDITO ADICIONAL				
Total General	3,337,895,000	34,595,000	3,303,000,000	300,000

Parte II: Presupuesto General de Gastos 2020
 Anexo VIII: Total Erogaciones - Clasificación Económica e Institucional y Por Objeto del Gasto

Erogaciones Corrientes - Organismos Descentralizados

	Total General	Total	Personal	Bienes de consumo	Servicios	Transferencias	Amortizaciones	Ingresos	Imprevistos
20 CONCEJO DELIBERANTE	400.468.000,00	399.588.000,00	314.749.000,00	10.500.000,00	69.000.000,00	5.339.000,00			
21 DEFENSORIA DEL PUEBLO	76.650.000,00	58.200.000,00	58.700.000,00	2.000.000,00	7.500.000,00				
Total General	477.118.000,00	457.788.000,00	373.449.000,00	12.500.000,00	76.500.000,00	5.339.000,00	0,00	0,00	0,00

JUAN MARTIN HURTADO
 Secretario de Gobierno
 MUNICIPALIDAD DE NEUQUÉN



Parte II: Presupuesto General de Gastos 2020
 Anexo VIII: Total Erogaciones - Clasificación Económica e Institucional y Por Objeto del Gasto

Erogaciones de Capital - Organismos Descentralizados

	Total	Bienes de Capital	Obra Pública	Inversión Financiera
20 CONCEJO DELIBERANTE	940,000.00	900,000.00		
21 DEFENSORIA DEL PUEBLO	8,650,000.00	150,000.00	8,500,000.00	
Total General	9,590,000	1,050,000	8,500,000	0

JUAN MARTÍN HURTADO
 Secretario de Gobierno
 MUNICIPALIDAD DE NEUQUÉN

Parte II: Presupuesto General de Gastos 2020
Anexo IX: Total Erogaciones - Clasificación Económica, Institucional y por Servicio Administrativo

Administración Central

	Total	Erogaciones Corrientes (\$)	Erogaciones Corrientes (%)	Erogaciones de Capital (\$)	Erogaciones de Capital (%)
A INTENDENCIA	195,665,500	195,575,500	1.59	90,000	
O UNIDAD DE COORDINACIÓN DE PRENSA Y COMUNICACIÓN	89,491,200	89,401,200	0.73	90,000	
P UNIDAD DE COORDINACIÓN DE PROMOCIÓN DE ACTIVIDADES PÚBLICAS Y RELACIONES INSTITUCIONALES	24,380,700	24,350,700	0.20	30,000	
Q UNIDAD DE COORDINACIÓN DE PLANIFICACIÓN Y PROYECTOS URBANOS	42,475,700	42,385,700	0.34	30,000	
S UNIDAD DE COORDINACIÓN DE GESTIÓN MUNICIPAL	24,402,700	24,372,700	0.20	30,000	
C SECRETARÍA DE COORDINACIÓN E INFRAESTRUCTURA	25,808,300	25,778,300	0.21	30,000	
CI SUBSECRETARÍA DE INFRAESTRUCTURA	2,464,481,200	37,765,200	0.31	2,426,715,000	19.69
CO SUBSECRETARÍA DE OBRAS PARTICULARES	60,728,600	60,638,600	0.48	90,000	
CS SUBSECRETARÍA DE COORDINACIÓN Y SEGUIMIENTO DE GESTIÓN	22,639,200	22,624,200	0.18	15,000	
F SECRETARÍA DE FINANZAS	24,537,700	24,522,700	0.20	15,000	
FI SUBSECRETARÍA DE INGRESOS PÚBLICOS	115,536,600	115,386,600	0.94	150,000	
FM SUBSECRETARÍA DE MEDIO AMBIENTE Y PROTECCIÓN CIUDADANA	212,974,800	212,854,800	1.73	120,000	
FR SUBSECRETARÍA DE RECURSOS HUMANOS	245,466,100	245,116,100	1.99	350,000	
H SECRETARÍA DE HACIENDA	105,772,700	100,772,700	0.82	5,000,000	0.04
HA SUBSECRETARÍA DE HACIENDA	176,098,600	175,858,600	1.43	240,000	
HM SUBSECRETARÍA DE MANTENIMIENTO DE EDIFICIOS PÚBLICOS Y AUTOMOTORES	332,911,300	332,731,300	2.70	180,000	
HS SUBSECRETARÍA DE SERVICIOS PÚBLICOS CONCESIONADOS	288,781,100	288,721,100	2.34	60,000	
G SECRETARÍA DE GOBIERNO	45,506,500	45,446,500	0.37	60,000	
GC SUBSECRETARÍA DE COMERCIO	201,023,100	200,933,100	1.63	90,000	
GL SUBSECRETARÍA LEGAL Y TÉCNICA	107,546,400	107,456,400	0.87	90,000	
GS SUBSECRETARÍA DE SOCIEDADES VECINALES	59,170,500	59,110,500	0.48	60,000	
GT SUBSECRETARÍA DE TIERRAS	516,456,500	55,571,500	0.45	460,885,000	3.74
GV SUBSECRETARÍA DE VINCULACIÓN CIUDADANA	27,812,200	27,722,200	0.22	90,000	
M SECRETARÍA DE MOVILIDAD Y SERVICIOS AL CIUDADANO	536,230,200	239,420,200	1.94	296,810,000	2.41

JUAN MARTÍN HURTADO
 Secretario de Gobierno
 MUNICIPALIDAD DE NEUQUÉN

Parte II: Presupuesto General de Gastos 2020
 Anexo IX: Total Erogaciones - Clasificación Económica, Institucional y por Servicio Administrativo

Administración Central

	Total	Erogaciones Comunes (\$)	Erogaciones Comunes (%)	Erogaciones de Capital (\$)	Erogaciones de Capital (%)
ME SUBSECRETARIA DE ESPACIOS VERDES	361,368,000	361,308,000	2.93	60,000	0.11
ML SUBSECRETARIA DE LIMPIEZA URBANA	1,507,627,700	1,494,567,700	12.13	13,060,000	0.62
MM SUBSECRETARIA DE MANTENIMIENTO VIAL	514,388,200	438,078,200	3.56	76,310,000	0.62
MO SUBSECRETARIA DE OBRAS MENORES, SEÑALIZACIÓN Y MOBILIARIO URBANO	302,286,600	302,086,600	2.45	200,000	
MT SUBSECRETARIA DE TRANSPORTE	817,532,000	790,822,000	6.42	26,710,000	0.22
D SECRETARIA DE CULTURA, DEPORTES Y ACTIVIDAD FISICA	128,813,200	128,753,200	1.04	60,000	
DA SUBSECRETARIA DE ACTIVIDAD FISICA Y VIDA SALUDABLE	40,134,300	40,074,300	0.33	60,000	
DC SUBSECRETARIA DE CULTURA	173,533,500	173,323,500	1.41	210,000	
DO SUBSECRETARIA DE DEPORTES Y COMPETENCIA	507,354,400	507,264,400	4.12	90,000	
E SECRETARIA DE CAPACITACION Y EMPLEO	36,543,000	36,183,000	0.29	360,000	
EC SUBSECRETARIA DE CAPACITACION	18,779,300	18,779,300	0.15	30,000	
EE SUBSECRETARIA DE ENLACE	13,515,800	13,485,800	0.11		
EH SUBSECRETARIA DE HABITOS SALUDABLES	13,080,000	13,080,000	0.11		
EM SUBSECRETARIA DE EMPLEO	27,429,100	27,369,100	0.22	60,000	
ES SUBSECRETARIA DE ECONOMIA SOCIAL	13,643,900	13,613,900	0.11	30,000	
U SECRETARIA DE MODERNIZACION	19,171,300	19,151,300	0.16	20,000	
UN SUBSECRETARIA DE MODERNIZACION	6,548,500	6,518,500	0.05	30,000	
UT SUBSECRETARIA DE CIENCIA Y TECNOLOGIA	40,332,800	39,702,800	0.32	630,000	0.01
UV SUBSECRETARIA DE INNOVACION	4,921,000	4,921,000	0.04		
T SECRETARIA DE TURISMO Y DESARROLLO SOCIAL	59,245,100	31,100,100	0.25	28,145,000	0.23
TD SUBSECRETARIA DE DESARROLLO SOCIAL	118,659,500	118,629,500	0.96	30,000	
TM SUBSECRETARIA DE LA MUJER	13,515,800	13,485,800	0.11	30,000	
TT SUBSECRETARIA DE TURISMO	25,903,600	25,873,600	0.21	30,000	
I SECRETARIA DE CIUDADANIA	25,281,700	25,281,700	0.21	30,000	
IC SUBSECRETARIA DE CIUDAD SALUDABLE	61,714,300	61,684,300	0.50	30,000	

0057-19

Parte II: Presupuesto General de Gastos 2020
 Anexo IX: Total Erogaciones - Clasificación Económica, Institucional y por Servicio Administrativo

JUAN MARTÍN HURTADO
 Secretario de Gobierno
 MUNICIPALIDAD DE NEUQUÉN

Administración Central

	Total	Erogaciones Corrientes (\$)	Erogaciones Corrientes (%)	Erogaciones de Capital (\$)	Erogaciones de Capital (%)
ID SUBSECRETARIA DE DISCAPACIDAD	13,515,800	13,485,800	0.11	30,000	30,000
IH SUBSECRETARIA DE DERECHOS HUMANOS, DIVERSIDADES Y PLURALISMO CULTURAL	23,736,800	23,676,800	0.19	60,000	60,000
IJ SUBSECRETARIA DE LAS JUVENTUDES	24,684,400	24,654,400	0.20	30,000	30,000
IN SUBSECRETARIA DE NIÑEZ, ADOLESCENCIA Y ADULTOS MAYORES	33,559,800	33,529,800	0.27	30,000	30,000
B CONTADURIA	61,478,800	61,368,800	0.50	120,000	120,000
TF TRIBUNAL DE FALTAS	113,110,900	113,050,900	0.92	60,000	60,000
FF FINANCIAMIENTO DE FONDOS	761,745,500				
CA CREDITO ADICIONAL	493,610,000	493,610,000	4.01		
Total General	12,322,662,000	8,223,021,500		3,337,895,000	
Porcentaje General	100		66.75		27.07

Parte II: Presupuesto General de Gastos 2020
 Anexo IX: Total Erogaciones - Clasificación Económica, Institucional y por Servicio Administrativo

JUAN MARTÍN HURTADO
 Secretario de Gobierno
 MUNICIPALIDAD DE NEUQUÉN

Organismos Descentralizados

	Total	Erogaciones Corrientes (\$)	Erogaciones Corrientes (%)	Erogaciones de Capital (\$)	Erogaciones de Capital (%)
01 CONCEJO DELIBERANTE	333.988.000	333.588.000	69,89	400.000	0,08
02 SINDICATURA MUNICIPAL	66.500.000	66.000.000	13,83	500.000	0,10
01 DEFENSORIA DEL PUEBLO	76.850.000	68.200.000	14,29	8.650.000	1,81
Total General	477.338.000	467.788.000		9.550.000	
Porcentaje General	100		98,01		1,99

Parte II: Presupuesto General de Gastos 2020
 Anexo X: Total Erogaciones - Clasificación Económica, Institucional por Servicio Administrativo y por Objeto del Gasto

JUAN MARTIN HURTADO
 Secretario de Gobierno
 MUNICIPALIDAD DE NEUQUÉN

Erogaciones Corrientes - Administración Central

	Total General	Total	Personal	Bienes de consumo	Servicios	Transferencias	Amortizaciones	Intereses	Imprevistos
A INTENDENCIA	195.665.500,00	195.578.500,00	164.900.500,00	3.175.000,00	17.600.000,00	9.500.000,00			
O UNIDAD DE COORDINACIÓN DE PRENSA Y COMUNICACIÓN	89.491.200,00	89.401.200,00	58.116.200,00	485.000,00	30.800.000,00				
P UNIDAD DE COORDINACIÓN DE PROMOCIÓN DE ACTIVIDADES PÚBLICAS Y RELACIONES INSTITUCIONALES	24.380.700,00	24.350.700,00	22.772.700,00	578.000,00	1.000.000,00				
Q UNIDAD DE COORDINACIÓN DE PLANIFICACIÓN Y PROYECTOS URBANOS	42.475.700,00	42.385.700,00	40.075.700,00	345.000,00	1.965.000,00				
S UNIDAD DE COORDINACIÓN DE GESTIÓN MUNICIPAL	24.402.700,00	24.372.700,00	22.772.700,00	300.000,00	1.300.000,00				
C SECRETARÍA DE COORDINACIÓN E INFRAESTRUCTURA	25.808.300,00	25.778.300,00	23.258.300,00	320.000,00	2.200.000,00				
CI SUBSECRETARÍA DE INFRAESTRUCTURA	3.464.481.200,00	3.766.200,00	33.796.200,00	1.075.000,00	2.895.000,00				
CO SUBSECRETARÍA DE OBRAS PARTICULARES	60.728.600,00	60.638.600,00	56.563.600,00	1.124.000,00	2.951.000,00				
CS SUBSECRETARÍA DE COORDINACIÓN Y SEGUIMIENTO DE GESTIÓN	22.639.200,00	22.624.200,00	21.989.200,00	420.000,00	216.000,00				
F SECRETARÍA DE FINANZAS	24.537.700,00	24.522.700,00	22.772.700,00	300.000,00	1.450.000,00				
FI SUBSECRETARÍA DE INGRESOS PÚBLICOS	115.536.600,00	115.388.600,00	89.579.600,00	3.222.000,00	22.085.000,00	500.000,00			
FM SUBSECRETARÍA DE MEDIO AMBIENTE Y PROTECCIÓN CIUDADANA	212.974.800,00	212.854.800,00	179.969.800,00	3.640.000,00	30.145.000,00				
FR SUBSECRETARÍA DE RECURSOS HUMANOS	245.466.100,00	245.116.100,00	158.276.600,00	2.330.000,00	82.591.500,00	1.916.000,00			
H SECRETARÍA DE HACIENDA	105.772.700,00	100.772.700,00	22.772.700,00	30.000.000,00	48.000.000,00				
HA SUBSECRETARÍA DE HACIENDA	176.098.600,00	175.858.600,00	113.407.600,00	6.821.000,00	55.630.000,00				
HM SUBSECRETARÍA DE MANTENIMIENTO DE EDIFICIOS PÚBLICOS Y AUTOMOTORES	332.911.300,00	332.731.300,00	281.543.300,00	14.578.000,00	36.610.000,00				
HS SUBSECRETARÍA DE SERVICIOS PÚBLICOS CONCESIONADOS	288.781.100,00	288.721.100,00	24.286.100,00	235.000,00	256.700.000,00	7.500.000,00			
G SECRETARÍA DE GOBIERNO	45.506.500,00	45.446.500,00	40.026.500,00	1.085.000,00	4.335.000,00				
GC SUBSECRETARÍA DE COMERCIO	201.023.100,00	200.933.100,00	195.120.100,00	3.285.000,00	2.528.000,00				
GL SUBSECRETARÍA LEGAL Y TÉCNICA	107.546.400,00	107.456.400,00	91.312.400,00	970.000,00	15.174.000,00				
GS SUBSECRETARÍA DE SOCIEDADES VECINALES	59.170.500,00	59.110.500,00	51.509.500,00	1.140.000,00	3.351.000,00	3.110.000,00			
GT SUBSECRETARÍA DE TIERRAS	516.466.500,00	55.571.500,00	46.516.500,00	1.300.000,00	5.755.000,00				

Parte II: Presupuesto General de Gastos 2020
 Anexo X: Total Erogaciones - Clasificación Económica, Institucional por Servicio Administrativo y por Objeto del Gasto

JUAN MARTÍN HURTADO
 Secretario de Gobierno
 MUNICIPALIDAD DE NEUQUÉN

Erogaciones Corrientes - Administración Central

	Total General	Total	Personal	Bienes de consumo	Servicios	Transferencias	Amortizaciones	Intereses	Imprevistos
GV SUBSECRETARIA DE VINCULACION CIUDADANA	27.812.200,00	27.722.200,00	26.897.200,00	385.000,00	440.000,00				
M SECRETARIA DE MOVILIDAD Y SERVICIOS AL CIUDADANO	536.230.200,00	239.420.200,00	132.815.200,00	66.690.000,00	39.715.000,00				
ME SUBSECRETARIA DE ESPACIOS VERDES	361.368.000,00	361.308.000,00	278.308.000,00	13.500.000,00	69.500.000,00				
ML SUBSECRETARIA DE LIMPIEZA URBANA	1.507.627.700,00	1.494.567.700,00	162.267.700,00	7.103.000,00	1.325.200.000,00				
MM SUBSECRETARIA DE MANTENIMIENTO VIAL	514.388.200,00	438.078.200,00	221.298.200,00	41.880.000,00	174.900.000,00				
MO SUBSECRETARIA DE OBRAS MENORES, SEÑALIZACION Y MOBILIARIO URBANO	302.286.600,00	302.086.600,00	258.591.600,00	33.155.000,00	10.340.000,00				
MT SUBSECRETARIA DE TRANSPORTE	817.532.000,00	790.822.000,00	221.503.000,00	2.408.000,00	208.870.000,00	358.644.000,00			
D SECRETARIA DE CULTURA, DEPORTES Y ACTIVIDAD FISICA	128.813.200,00	128.753.200,00	92.580.200,00	6.583.000,00	29.590.000,00				
OA SUBSECRETARIA DE ACTIVIDAD FISICA Y VIDA SALUDABLE	40.134.300,00	40.074.300,00	37.772.300,00	885.000,00	1.417.000,00				
OC SUBSECRETARIA DE CULTURA	173.533.500,00	173.323.500,00	159.774.500,00	3.365.000,00	8.279.000,00	1.905.000,00			
OD SUBSECRETARIA DE DEPORTES Y COMPETENCIA	507.354.400,00	507.284.400,00	488.854.400,00	6.490.000,00	11.920.000,00				
E SECRETARIA DE CAPACITACION Y EMPLEO	36.543.000,00	36.183.000,00	28.057.000,00	1.503.000,00	3.700.000,00	2.926.000,00			
EC SUBSECRETARIA DE CAPACITACION	18.779.300,00	18.779.300,00	17.079.300,00	50.000,00	750.000,00	900.000,00			
EE SUBSECRETARIA DE ENLACE	13.515.800,00	13.485.800,00	11.385.800,00	600.000,00	1.500.000,00				
EH SUBSECRETARIA DE HABITOS SALUDABLES	13.080.000,00	13.080.000,00	12.645.000,00	330.000,00	105.000,00				
EM SUBSECRETARIA DE EMPLEO	27.429.100,00	27.369.100,00	25.927.100,00	600.000,00	682.000,00	160.000,00			
ES SUBSECRETARIA DE ECONOMIA SOCIAL	13.643.900,00	13.613.900,00	11.613.900,00	650.000,00	1.050.000,00	300.000,00			
U SECRETARIA DE MODERNIZACION	19.171.300,00	19.151.300,00	17.079.300,00	255.000,00	1.817.000,00				
UN SUBSECRETARIA DE MODERNIZACION	6.548.500,00	6.518.500,00	5.693.500,00	215.000,00	610.000,00				
UT SUBSECRETARIA DE CIENCIA Y TECNOLOGIA	40.332.800,00	39.702.800,00	32.880.800,00	1.087.000,00	5.735.000,00				
UV SUBSECRETARIA DE INNOVACION	4.921.000,00	4.921.000,00	4.539.000,00	215.000,00	167.000,00				
T SECRETARIA DE TURISMO Y DESARROLLO SOCIAL	59.245.100,00	31.100.100,00	28.465.100,00	480.000,00	1.360.000,00	795.000,00			
TD SUBSECRETARIA DE DESARROLLO SOCIAL	118.659.500,00	118.629.500,00	69.136.500,00	1.030.000,00	1.977.000,00	46.486.000,00			
TM SUBSECRETARIA DE LA MUJER	13.515.800,00	13.485.800,00	11.385.800,00	600.000,00	1.500.000,00				

Parte II: Presupuesto General de Gastos 2020
 Anexo X: Total Erogaciones - Clasificación Económica, Institucional por Servicio Administrativo y por Objeto del Gasto

Erogaciones Corrientes - Administración Central

	Total General	Total	Personal	Bienes de consumo	Servicios	Transferencias	Amortizaciones	Intereses	Imprevistos
TT SUBSECRETARIA DE TURISMO	25.903.600,00	25.873.600,00	24.818.600,00	205.000,00	850.000,00				
I SECRETARIA DE CIUDADANIA	25.281.700,00	25.281.700,00	23.186.200,00	880.000,00	1.215.500,00				
IC SUBSECRETARIA DE CIUDAD SALUDABLE	61.714.300,00	61.684.300,00	56.925.300,00	2.550.000,00	1.100.000,00	1.109.000,00			
ID SUBSECRETARIA DE DISCAPACIDAD	13.515.900,00	13.485.800,00	11.385.800,00	600.000,00	1.500.000,00				
IH SUBSECRETARIA DE DERECHOS HUMANOS, DIVERSIDADES Y PLURALISMO CULTURAL	23.736.800,00	23.676.800,00	22.881.800,00	380.000,00	495.000,00				
IJ SUBSECRETARIA DE LAS JUVENTUDES	24.684.400,00	24.654.400,00	21.439.400,00	210.000,00	1.100.000,00	1.905.000,00			
IN SUBSECRETARIA DE NIÑEZ, ADOLESCENCIA Y ADULTOS MAYORES	33.559.800,00	33.529.800,00	31.419.800,00	600.000,00	1.510.000,00				
B CONTADURIA	61.478.800,00	61.358.800,00	57.715.800,00	583.000,00	2.960.000,00				
TF TRIBUNAL DE FALTAS	113.110.900,00	113.050.900,00	103.240.400,00	2.600.000,00	7.210.500,00				
FF FINANCIAMIENTO DE FONDOS	761.745.500,00								
CA CREDITO ADICIONAL	493.610.000,00	493.610.000,00							493.610.000,00
Total General	12.322.662,000	8.223.621,500	4.472.000,000	275.609,000	2.544.346,500	437.456,000	0	0	493.610,000

JUAN MARTIN HURTADO
 Secretario de Gobierno
 MUNICIPALIDAD DE NEUQUEN

0057-19

Parte II: Presupuesto General de Gastos 2020
 Anexo X: Total Erogaciones - Clasificación Económica, Institucional Por Servicio Administrativo y por Objeto del Gasto

JUAN MARTÍN HURTADO
 Secretario de Gobierno
 MUNICIPALIDAD DE NEUQUÉN

Erogaciones de Capital - Administración Central

	Total	Bienes de Capital	Obra Pública	Inversión Financiera
A INTENDENCIA	90,000.00	90,000.00		
O UNIDAD DE COORDINACIÓN DE PRENSA Y COMUNICACIÓN	90,000.00	90,000.00		
P UNIDAD DE COORDINACIÓN DE PROMOCIÓN DE ACTIVIDADES PÚBLICAS Y RELACIONES INSTITUCIONALES	30,000.00	30,000.00		
Q UNIDAD DE COORDINACIÓN DE PLANIFICACIÓN Y PROYECTOS URBANOS	90,000.00	90,000.00		
S UNIDAD DE COORDINACIÓN DE GESTIÓN MUNICIPAL	30,000.00	30,000.00		
C SECRETARÍA DE COORDINACIÓN E INFRAESTRUCTURA	30,000.00	30,000.00		
CI SUBSECRETARÍA DE INFRAESTRUCTURA	2,426,715,000.00	45,000.00	2,426,670,000.00	
CO SUBSECRETARÍA DE OBRAS PARTICULARES	90,000.00	90,000.00		
CS SUBSECRETARÍA DE COORDINACIÓN Y SEGUIMIENTO DE GESTIÓN	15,000.00	15,000.00		
F SECRETARÍA DE FINANZAS	15,000.00	15,000.00		
FI SUBSECRETARÍA DE INGRESOS PÚBLICOS	150,000.00	150,000.00		
FM SUBSECRETARÍA DE MEDIO AMBIENTE Y PROTECCIÓN CIUDADANA	120,000.00	120,000.00		
FR SUBSECRETARÍA DE RECURSOS HUMANOS	350,000.00	350,000.00		
H SECRETARÍA DE HACIENDA	5,000,000.00	5,000,000.00		
HA SUBSECRETARÍA DE HACIENDA	240,000.00	240,000.00		
HIM SUBSECRETARÍA DE MANTENIMIENTO DE EDIFICIOS PÚBLICOS Y AUTOMOTORES	180,000.00	180,000.00		
HS SUBSECRETARÍA DE SERVICIOS PÚBLICOS CONCESIONADOS	60,000.00	60,000.00		
G SECRETARÍA DE GOBIERNO	60,000.00	60,000.00		
GC SUBSECRETARÍA DE COMERCIO	90,000.00	90,000.00		
GL SUBSECRETARÍA LEGAL Y TÉCNICA	90,000.00	90,000.00		
GS SUBSECRETARÍA DE SOCIEDADES VEGETALES	60,000.00	60,000.00		
GT SUBSECRETARÍA DE TIERRAS	460,885,000.00	90,000.00	460,795,000.00	
GV SUBSECRETARÍA DE VINCULACIÓN CIUDADANA	90,000.00	90,000.00		
M SECRETARÍA DE MOVILIDAD Y SERVICIOS AL CIUDADANO	296,810,000.00	60,000.00	296,750,000.00	

Parte II: Presupuesto General de Gastos 2020

Anexo X: Total Erogaciones - Clasificación Económica, Institucional Por Servicio Administrativo y por Objeto del Gasto

JUAN MARTIN HURTADO
 Secretario de Gobierno
 MUNICIPALIDAD DE NEUQUÉN

Erogaciones de Capital - Administración Central

	Total	Bienes de Capital	Obra Pública	Inversión Financiera
ME SUBSECRETARIA DE ESPACIOS VERDES	60,000.00	60,000.00		
ML SUBSECRETARIA DE LIMPIEZA URBANA	13,060,000.00	60,000.00	13,000,000.00	
MM SUBSECRETARIA DE MANTENIMIENTO VIAL	76,310,000.00	140,000.00	76,170,000.00	
MO SUBSECRETARIA DE OBRAS MENORES, SEÑALIZACION Y MOBILIARIO URBANO	200,000.00	200,000.00		
MT SUBSECRETARIA DE TRANSPORTE	26,710,000.00	25,210,000.00	1,500,000.00	
D SECRETARIA DE CULTURA, DEPORTES Y ACTIVIDAD FISICA	60,000.00	60,000.00		
DA SUBSECRETARIA DE ACTIVIDAD FISICA Y VIDA SALUDABLE	60,000.00	60,000.00		
DC SUBSECRETARIA DE CULTURA	210,000.00	210,000.00		
DD SUBSECRETARIA DE DEPORTES Y COMPETENCIA	90,000.00	90,000.00		
E SECRETARIA DE CAPACITACION Y EMPLEO	360,000.00	60,000.00		300,000.00
EC SUBSECRETARIA DE CAPACITACION				
EE SUBSECRETARIA DE ENLACE	30,000.00	30,000.00		
EH SUBSECRETARIA DE HABITOS SALUDABLES				
EM SUBSECRETARIA DE EMPLEO				
ES SUBSECRETARIA DE ECONOMIA SOCIAL	60,000.00	60,000.00		
U SECRETARIA DE MODERNIZACION	30,000.00	30,000.00		
UN SUBSECRETARIA DE MODERNIZACION	20,000.00	20,000.00		
UT SUBSECRETARIA DE CIENCIA Y TECNOLOGIA	30,000.00	30,000.00		
UV SUBSECRETARIA DE INNOVACION	630,000.00	630,000.00		
T SECRETARIA DE TURISMO Y DESARROLLO SOCIAL	28,145,000.00	30,000.00	28,115,000.00	
TD SUBSECRETARIA DE DESARROLLO SOCIAL	30,000.00	30,000.00		
TM SUBSECRETARIA DE LA MUJER	30,000.00	30,000.00		
TT SUBSECRETARIA DE TURISMO	30,000.00	30,000.00		
I SECRETARIA DE CIUDADANIA				
IC SUBSECRETARIA DE CIUDAD SALUDABLE	30,000.00	30,000.00		

0057-19

JUAN MARTIN HURTADO
 Secretario de Gobierno
 MUNICIPALIDAD DE NEUQUÉN

Parte II: Presupuesto General de Gastos 2020
 Anexo X: Total Erogaciones - Clasificación Económica, Institucional Por Servicio Administrativo y por Objeto del Gasto

Erogaciones de Capital - Administración Central

	Total	Bienes de Capital	Obra Pública	Inversión Financiera
ID SUBSECRETARIA DE DISCAPACIDAD	30,000.00	30,000.00		
IH SUBSECRETARIA DE DERECHOS HUMANOS, DIVERSIDADES Y PLURALISMO CULTURAL	60,000.00	60,000.00		
IJ SUBSECRETARIA DE LAS JUVENTUDES	30,000.00	30,000.00		
IN SUBSECRETARIA DE NIÑEZ, ADOLESCENCIA Y ADULTOS MAYORES	30,000.00	30,000.00		
B CONTADURIA	120,000.00	120,000.00		
TF TRIBUNAL DE FALTAS	60,000.00	60,000.00		
FF FINANCIAMIENTO DE FONDOS				
CA CREDITO ADICIONAL				
Total General	3,337,895,000	34,595,000	3,303,000,000	300,000

Parte II: Presupuesto General de Gastos 2020

Anexo X: Total Erogaciones - Clasificación Económica, Institucional por Servicio Administrativo y por Objeto del Gasto

Erogaciones Corrientes - Organismos Descentralizados

	Total General	Total	Personal	Bienes de consumo	Servicios	Transferencias	Amortizaciones	Intereses	Imprevistos
01 CONCEJO DELIBERANTE	333.988.000,00	333.588.000,00	254.749.000,00	8.500.000,00	65.000.000,00	5.339.000,00			
02 SINDICATURA MUNICIPAL	66.500.000,00	66.000.000,00	60.000.000,00	2.000.000,00	4.000.000,00				
01 DEFENSORIA DEL PUEBLO	76.850.000,00	68.200.000,00	58.700.000,00	2.000.000,00	7.500.000,00				
Total General	477.338.000	467.788.000	373.449.000	12.500.000	76.500.000	5.339.000	0	0	0

JUAN MARTÍN HURTADO
 Secretario de Gobierno
 MUNICIPALIDAD DE NEUQUÉN

Parte II: Presupuesto General de Gastos 2020
 Anexo X: Total Erogaciones - Clasificación Económica, Institucional por Servicio Administrativo y por Objeto del

Erogaciones de Capital - Organismos Descentralizados

	Total	Bienes de Capital	Obra Pública	Inversión Financiera
01 CONCEJO DELIBERANTE	400,000.00	400,000.00		
02 SINDICATURA MUNICIPAL	500,000.00	500,000.00		
01 DEFENSORIA DEL PUEBLO	8,650,000.00	150,000.00	8,500,000.00	
Total General	9,550,000	1,050,000	8,500,000	0

JUAN MARTIN HURTADO
 Secretario de Gobierno
 MUNICIPALIDAD DE NEUQUÉN

Parte II: Presupuesto General de Gastos 2020
 Anexo XI: Composición del Gasto por Finalidad - Función - Consolidado General

JUAN MARTÍN HURTADO
 Secretario de Gobierno
 MUNICIPALIDAD DEL NEUQUÉN

Concepto	Total	Administración Central	Organismo Descentralizado
1 ADMINISTRACION GUBERNAMENTAL	8,322,208,900	7,644,870,900	477,338,000
10 ADMINISTRACION FISCAL	150,828,500	150,828,500	
20 CONTROL FISCAL	21,976,900	21,976,900	
40 JUDICIAL	132,698,900	132,698,900	
50 CONDUCCION SUPERIOR	5,787,672,500	5,787,672,500	
99 ADMINISTRACION GUBERNAMENTAL SIN DISCRIMINAR	2,229,032,100	1,751,694,100	477,338,000
2 SERVICIOS SOCIALES	3,027,837,800	3,027,837,800	
10 PROMOCION Y ASISTENCIA SOCIAL	101,733,900	101,733,900	
20 EDUCACION Y CULTURA	222,491,300	222,491,300	
30 DEPORTES Y RECREACION	20,000,000	20,000,000	
40 VIVIENDA Y URBANISMO	140,576,200	140,576,200	
50 BARRIDO Y RECOLECCION DE RESIDUOS	1,485,627,200	1,485,627,200	
50 ALUMBRADO PUBLICO SEÑALIZACION Y SEMAFORIZACION	331,402,000	331,402,000	
70 OTROS SERVICIOS URBANOS	666,481,600	666,481,600	
90 SIN DISCRIMINAR	59,525,600	59,525,600	
3 SERVICIOS ECONOMICOS	1,449,953,300	1,449,953,300	
10 TRANSPORTE	803,769,000	803,769,000	
20 ECOLOGIA Y MEDIO AMBIENTE	81,220,500	81,220,500	
30 SUELO, RIEGO, DESAGUES Y DRENAJES	194,397,600	194,397,600	
40 INDUSTRIA Y COMERCIO	93,933,200	93,933,200	
50 TURISMO	29,633,000	29,633,000	
99 SERVICIOS ECONOMICOS SIN DISCRIMINAR	247,000,000	247,000,000	
Total General	12,800,000,000	12,322,662,000	477,338,000

0057-19

Parte II: Presupuesto General de Gastos 2020
Anexo XI: Composición del Gasto por Finalidad - Función e Institucional

Administración Central

Concepto	Total	Intendencia, Contaduría, Coordinación	Gobierno	Economía y Hacienda	Desarrollo Humano	Obras Públicas	Secretaría Servicios Urbanos	Tribunal de Fallos	Servicio Deuda Credit Adicional, Reserva Fiscal
1 ADMINISTRACION GUBERNAMENTAL	6,414,925,700	2,880,383,100	598,515,200	584,718,900	770,580,600	446,514,200	677,114,100	118,405,100	338,774,500
10 ADMINISTRACION FISCAL	120,171,300		58,600,900	61,570,400					
20 CONTROL FISCAL									
40 JUDICIAL	66,559,400		28,344,800		38,214,600				
50 CONDUCCION SUPERIOR	5,731,856,400	2,801,510,000	281,986,100	462,180,500	678,232,100	407,663,100	677,114,100	118,405,100	304,745,400
99 ADMINISTRACION GUBERNAMENTAL SIN DISCRIMINAR	486,338,600	78,793,100	229,573,400	60,958,000	54,133,900	38,851,100			34,029,100
2 SERVICIOS SOCIALES	3,027,837,800	69,770,000		316,844,800	11,780,900	2,347,751,900	172,721,300	4,586,000	102,382,900
10 PROMOCION Y ASISTENCIA SOCIAL	101,733,500						152,721,300	480,000	101,273,900
20 EDUCACION Y CULTURA	222,491,300	69,770,000							
30 DEPORTES Y RECREACION	20,000,000						20,000,000		
40 VIVIENDA Y URBANISMO	140,576,200			42,299,000	11,780,900	86,496,300			
50 BARRIDO Y RECOLECCION DE RESIDUOS	1,486,627,200					1,485,627,200			
60 ALUMBRADO PUBLICO SENALIZACION Y SEMAFORIZACION	331,402,000			276,545,800		54,856,200			
70 OTROS SERVICIOS URBANOS	666,481,600					665,372,600			1,109,000
90 SIN DISCRIMINAR	59,525,600					55,399,600		4,126,000	
3 SERVICIOS ECONOMICOS	1,449,953,300				175,153,700	1,245,166,600			29,633,000
10 TRANSPORTE	803,769,000					803,769,000			
20 ECOLOGIA Y MEDIO AMBIENTE	81,220,500				81,220,500				
30 SUELO, RIEGO, DESAGUES Y DRENAJES	194,397,600					194,397,600			
40 INDUSTRIA Y COMERCIO	93,933,200				93,933,200				
50 TURISMO	29,633,000								29,633,000
99 SERVICIOS ECONOMICOS SIN DISCRIMINAR	247,000,000					247,000,000			
Total General	10,892,716,800	2,950,073,100	598,515,200	903,563,700	957,515,200	4,039,432,700	849,835,400	122,981,100	470,790,400

JUAN MARTIN HURTADO
Secretario de Gobierno
MUNICIPALIDAD DE NEUQUÉN

Parte II: Presupuesto General de Gastos 2020
 Anexo XI: Composición del Gasto por Finalidad - Función e Institucional

Organismos Descentralizados

Concepto	Total	Consejo Deliberante	Sindicatura Municipal	Defensoría del Pueblo
1 ADMINISTRACION GUBERNAMENTAL	400,488,000	333,988,000	66,500,000	
99 ADMINISTRACION GUBERNAMENTAL SIN DISCRIMINAR	400,488,000	333,988,000	66,500,000	
Total General	400,488,000	333,988,000	66,500,000	0

JUAN MARTÍN HURTADO
 Secretario de Gobierno
 MUNICIPALIDAD DE NEUQUÉN



Parte II: Presupuesto General de Gastos 2020

Anexo XII: Composición del Gasto por Finalidad - Función, Económica y por Objeto del Gasto

Erogaciones Corrientes - Consolidado General

	Total General	Total	Personal	Bienes de consumo	Servicios	Transferencias	Amortizaciones	Ingresos	Imprevistos
1 ADMINISTRACION GUBERNAMENTAL	8,322,208,900	4,538,883,400	3,296,498,900	187,390,000	540,469,500	20,915,000			493,610,000
10 ADMINISTRACION FISCAL	150,828,500	150,618,500	93,505,500	3,615,000	52,998,000	500,000			
20 CONTROL FISCAL	21,976,900	21,946,900	20,223,900	123,000	1,600,000				
40 JUDICIAL	132,696,900	132,578,900	111,491,400	2,742,000	18,345,500				
50 CONDUCCION SUPERIOR	5,787,672,500	2,777,052,500	2,348,371,500	155,475,000	266,446,000	6,760,000			
90 ADMINISTRACION GUBERNAMENTAL SIN DISCRIMINAR	2,229,632,100	1,456,686,600	722,906,600	25,435,000	201,080,000	13,555,000			
2 SERVICIOS SOCIALES	3,027,837,800	3,013,877,800	1,155,127,800	89,854,000	1,706,341,000	62,555,000			493,610,000
10 PROMOCION Y ASISTENCIA SOCIAL	101,733,900	101,733,900	51,693,900	673,000	1,002,000	48,365,000			
20 EDUCACION Y CULTURA	222,491,300	222,291,300	192,392,300	3,755,000	24,379,000	1,765,000			
30 DEPORTES Y RECREACION	20,000,000	20,000,000		5,000,000	15,000,000				
40 VIVIENDA Y URBANISMO	140,576,200	140,426,200	116,840,200	15,251,000	8,335,000				
50 BARRIDO Y RECOLECCION DE RESIDUOS	1,485,627,200	1,472,597,200	144,647,200	5,456,000	1,322,500,000				
60 ALUMBRADO PUBLICO SEÑALIZACION Y SEMAFORIZACION	331,402,000	331,312,000	46,677,000	19,035,000	258,100,000	7,500,000			
70 OTROS SERVICIOS URBANOS	666,481,600	666,331,600	555,952,600	35,105,000	74,165,000	1,109,000			
90 SIN DISCRIMINAR	59,525,600	59,195,600	46,924,600	5,585,000	2,860,000	3,826,000			
3 SERVICIOS ECONOMICOS	1,449,953,300	1,138,048,300	393,822,300	10,865,000	374,036,000	359,325,000			
10 TRANSPORTE	803,769,000	767,089,000	199,167,000	2,298,000	207,670,000	358,044,000			
20 ECOLOGIA Y MEDIO AMBIENTE	81,220,500	81,190,500	78,740,500	960,000	1,560,000				
30 SUELO, RIEGO, DESAGUES Y DRENAJES	194,397,600	194,377,600	23,777,600	6,500,000	164,100,000				
40 INDUSTRIA Y COMERCIO	93,933,200	93,903,200	92,137,200	1,000,000	786,000				
50 TURISMO	29,633,000	1,488,000		207,000		1,281,000			
90 SERVICIOS ECONOMICOS SIN DISCRIMINAR	247,000,000								
Total General	12,900,009,000	8,690,809,500	4,845,449,000	288,109,000	2,626,846,500	442,795,000	0	0	493,610,000

JUAN MARTIN HURTADO
 Secretario de Gobierno
 MUNICIPALIDAD DE NEUQUEN

JUAN MARTÍN HURTADO
 Secretario de Gobierno
 MUNICIPALIDAD DE NEUQUÉN

Parte II: Presupuesto General de Gastos 2020
 Anexo XII: Composición del Gasto por Finalidad - Función, Económica y por Objeto del Gasto

Erogaciones de Capital - Consolidado General

	Total	Bienes de Capital	Obras Públicas	Inversión Financiera
1 ADMINISTRACION GUBERNAMENTAL	3,021,580,000	9,695,000	3,011,885,000	
10 ADMINISTRACION FISCAL	210,000	210,000		
20 CONTROL FISCAL	30,000	30,000		
40 JUDICIAL	120,000	120,000		
50 CONDUCCION SUPERIOR	3,010,620,000	7,235,000	3,003,385,000	
99 ADMINISTRACION GUBERNAMENTAL SIN DISCRIMINAR	10,600,000	2,100,000	8,500,000	
2 SERVICIOS SOCIALES	13,960,000	660,000	13,000,000	300,000
10 PROMOCION Y ASISTENCIA SOCIAL				
20 EDUCACION Y CULTURA	210,000	210,000		
30 DEPORTES Y RECREACION				
40 VIVIENDA Y URBANISMO	150,000	150,000		
50 BARRIDO Y RECOLECCION DE RESIDUOS	13,030,000	30,000	13,000,000	
60 ALUMBRADO PUBLICO SEÑALIZACION Y SEMAFORIZACION	90,000	90,000		
70 OTROS SERVICIOS URBANOS	150,000	150,000		
90 SIN DISCRIMINAR	330,000	30,000		300,000
3 SERVICIOS ECONOMICOS	311,905,000	25,290,000	286,615,000	
10 TRANSPORTE	36,680,000	25,180,000	11,500,000	
20 ECOLOGIA Y MEDIO AMBIENTE	30,000	30,000		
30 SUELO, RIEGO, DESAGUES Y DRENAJES	20,000	20,000		
40 INDUSTRIA Y COMERCIO	30,000	30,000		
50 TURISMO	28,145,000	30,000	28,115,000	
99 SERVICIOS ECONOMICOS SIN DISCRIMINAR	247,000,000		247,000,000	
Total General	3,347,445,000	35,645,000	3,311,500,000	300,000

0057-19

Anexo XIII
Plan Anual de Obras y Servicios
Públicos
(Art. 85 Inc. 9 Carta Orgánica)


JUAN MARTIN HURTADO
Secretario de Gobierno
MUNICIPALIDAD DE NEUQUÉN

Descripción	TOTAL 2020	Fondo Obras Productivas	Fondos de Nación	Fondos del B.I.D.	Fondos Específicos	Recursos Propios	Ubicación	Barrios
Nuevo Val Verde, Alfonso Ur. Ramón Diego, 3 de Julio	25.000.000	16.000.000				5.000.000	INTERSECCION AVDA. RAUL ALFONSINI - DR. RAMON - DIAGONAL 9 DE JULIO	6º Area Centro
Nuevo centro urbano R.C.A N° 27	762.140.000	100.000.000				662.140.000	Av. Huélen - Los Pinos / Parcelamiento de calle Huélen - Fraga II / Transformación Ruta 22 a Avda Urbana	8º Melipal y 8º Bardas Solbades / 8º Parque Las Bardas Norte
Apertura de Calles Dux Rus	13.300.000	-				13.300.000	Parque Las Bardas Norte - Avenida de los Pinos - Bataj	Bardas / 8º Rincon de Emilio
Apertura de Calles en Parque Municipal de La Meseta	1.700.000					1.700.000	La Meseta	8º Sector La Meseta
Apertura de Calles Vinas	1.000.000					1.000.000	Calles Vinas, Feroz, Adriana Stormi, Esque, Subalque	8º Paillet / 8º Valentina Sur Front
Paquete Estructural y Carp. Asfáltica 8º San Lorenzo	15.000.000					15.000.000	cuadrante Dr. Ranson, Godoy, a Indartidos Argentina y Montani	8º San Lorenzo Norte - 8º San Lorenzo Sur
Paquete Estructural y Carpeta Asfáltica 8º Rincon de Emilio	18.000.000					18.000.000	Calles Avenida Del Sur-Mar Biliro-Kar Dxi Caribe-Africa y Asia	8º Rincon De Emilio
Paquete Estructural y Carpeta Asfáltica 8º Altos de Limay	30.000.000					30.000.000	Cuadrante F. Vitale, Gabica, Turquera, Remunero Berch, A. Corti e Ignacio Paves, Cor desaguales	8º Altos del Limay
Pavimentación 8º Belgrano	8.700.000					8.700.000	Calles El Quechual y San Antonio	8º Belgrano
Pavimentación 8º Canal V y Valentina Norte Urbana	20.000.000					20.000.000	Sector Barriovivo y Mariposa	8º Valentina Norte Urbana
Pavimentación 8º Don Bosco II	10.000.000					10.000.000	Complejamiento Inza Urbana Don Bosco	8º Don Bosco II
Pavimentación 8º Huiliches	6.500.000					6.500.000	Sector Huiliches, Calles Anabinda Argubino, Erlich Curá, Aldark, Caseros y Rufino Ortega	8º Huiliches
Pavimentación 8º Santa Genoveva	31.580.000	1.680.000				30.000.000	Calle Cosentino y Virgen De Luján Barba	8º Santa Genoveva / 8º Provincias Unidas - Sylvere
Pavimentación y Cordón Curada 8º Villa Farrell y Provincias Unidas	3.200.000					3.200.000	Intersección Calle Coronado y Fº Avenida, Rile y Calle Gerson - Calle Pedro de Caceres US / Costanera Río Neuquén desde Gualvan hasta Río Uruguay	8º Villa Farrell y Provincias Unidas
Plan Vial del Noroeste - Ordenanza 13047							Calles José Hernández, Río Agrio y Lago Quilley, Calles Río Caracará, Río Picoverso, Río Colorado y Albert	
Restauración de Puentes Doras Vieles	2.000.000					2.000.000	Sectores Varios	Varios Sectores
Sistemas de Carriles Exclusivos para autobuses								
Metros Avenida del Trabajador	5.400.000					5.400.000	Nercheco y ovilla y Avda. del Trabajador y Avda. del trabajador electrobica y Rodhe	Varios Sectores
Carriles Preferenciales Metros	1.000.000					1.000.000	Varios Sectores	Varios Sectores
Construcción Obras de Drenaje y Evacuación Pluvial	282.933.000	53.000.000			100.000.000	129.933.000		
Plan de Ejecución de Proyectos							Estudio de obras subterráneas Calles Independencia, avenida argentina, Barba y al ma, ferretas y Proyectos de ejecución pluvial en zona Altos del Limay / Fudabafu local a Río Limay / previsionalales de las valdigué	8º Area Centro / 8º Altos del Limay / 8º Valentina Sur Urbana / Valentina Norte y Valentina Sur
Estudios y Proyectos	14.500.000					13.500.000		
Plan de Ejecución de Desagües pluviales y secundarios								
Proyecto y Ejecución Aliviadero Arroyo Duran Sr. Subalque	5.150.000					5.150.000	Calle Subalque El Arroyo Duran y Río Limay	8º Valentina Sur
Obras de Azules y Alimentado Cuenca Río Marquén	4.183.000					4.183.000	Canal Abierto El Callejón Asia y Río Neuquén Sr. Eric. De Azules En Barrio Rincon De Emilio S. Cause Calabón - Arroyo Paribós	8º Rincon De Emilio
Desagüe con Loba de Rodamiento	30.000.000					30.000.000	Canal de Hormigon con loba de rodamiento en calle Subalque desde Belgrano hasta Lastra	8º Huiliches - Canal V
Desagüe Pluvial Calle Cañón - Agnacio Rivas	25.000.000					25.000.000	Desagüe Pluvial por calle Colon-Agnacio Rivas	8º Curubelo / 8º B. Rodón / 8º La Meseta
Desagüe Pluvial 8º Valentina Norte Urbana	15.000.000					15.000.000	Parcela Anidada hasta Río Limay/Arroyo Duran Sr. Canal de Desagüe en calle Mariposa zona Avenamiento	8º Valentina Norte Urbana
Desagüe Pluvial/Varios 8º Rincon De Emilio	58.000.000	8.000.000			50.000.000		Desagüe Arroyo del Sur desde Arroyo Partido hasta calle Asia	8º Rincon De Emilio

JUAN MARTIN HURTADO
 Secretario de Gobierno
 MUNICIPALIDAD DE NEUQUÉN

Descripción	TOTAL 2020	Fondo Obras Productivas	Fondos de Nación	Fondos del B.I.D.	Fondos Específicos	Recursos Propios	Utilización	Barrios
Desague Pluvial Bº Confluencia	15.000.000					15.000.000	Apuro-Richieri desembocadura con el Río Limay-Palmira-Obrero Argentino - Canal Villa María desde Tronador hasta Río Limay - Entubamiento canal Tronador entre Chacabán y Villa María	Bº Confluencia Urbana
Plan de Ejecución de Obras Unidad Da Tratamiento de Agua Potable	30.000.000					30.000.000	Calle 15 de Mayo y Barrio	Bº Santa Genoveva
Leguinar de Reservorio	20.000.000	20.000.000					Leguinar de reservorio 2, 3, 4 y 5 del Sector Miraflores, Leguinar de reservorio 6, 7, 8, 9 y 10 del sector ARBEPA	Bº Cuerva XV
Conduccion Pluviales Calle San Martín e Independencia	11.000.000					11.000.000	Calle San Martín-Independencia E, Salta Y Miguel A. Carrizo	Area Centro
Plan Ejecución Limpieza y Mantenimiento Sistema Pluvial								
Construcción de camara y reparaciones de desagües existentes	25.000.000				25.000.000		Reedificación del Canal Gregorio Álvarez en Avenida del Trabajador entre Colón Curá y Capolletti	Bº Gregorio Álvarez - El Progreso
Bombas y Desagües Principales en Vs. Sectores	18.100.000					18.100.000	Avda de Bombas en Avda. Macabea y Pumanza / Bombas calle Condellora, Galera, Probarías	Bº Don Bosco II - Altos del Limay
Conduccion Pluviales en Vs. Sectores de la Ciudad	25.000.000	25.000.000					Desagües Pluviales Macabea y 12 de Septiembre Plano Chaco - Escuelas Lopez / Desagüe pluvial en calle Alameda entre Colación y Lamer	Varios, San Luis, El Valle, Molinos, Bº Area Centro Sur
Redimensionamiento de Obras Pluviales	2.000.000					2.000.000	Calle Intendente Carrizo E/ San Luis Y Avda. Oskopka, Calle Pueblan E/ Figueroa Y Pacheco, Calle Santa Cruz E/ Mirre Y Felix San Martín, Calle Chile E/ San Luis Y Avda. Oskopka	Varios Sectores
Mejoramientos y suministros en Vs. Sectores de la Ciudad	6.000.000					6.000.000		Bº Nuevo, Bº Confluencia Urbana y Area Centro Sur, Bº Cuerva XV
Construcción de Obras de Iluminación	34.000.000	30.000.000				24.000.000		
Plan de Iluminación en plazas	10.000.000					10.000.000	Sectores Varíos	Varios Sectores
Plan Iluminación Monumentos	12.000.000					12.000.000	Edificio paralelo del Ferrocarril Barrio Lamer a 11ta y 12do. Vía desde Lamer hasta Godoy	Bº Canal V
Iluminación de Bovedas y Senderos Peatonales	2.000.000					2.000.000	Sectores Varíos	Sectores Varíos
Plan de Iluminación de Espacios públicos en Varios Sectores								
Obras Varías de Iluminación	10.000.000	10.000.000					Boulevard Avenida Housseff entre Galera e Ignacio Rivas / Parque Central Sector Suburbeste / Abasco Centro / Iluminación sectores Varíos / Laguna San Lorenzo / Proyecto de alumbrado público Bº Valentín Nardi Rural sobre calle Chacabán	Sectores Varíos
Construcción de Obras de Arquitectura Estructuras y Protección	591.572.000	300.272.000				291.300.000		
Ejecución de estudios y proyectos Varíos Arquitectónicos	10.000.000					10.000.000	Paseo Costero Limay desde Tronador hasta Confluencia / Paseo Costero Neuquén desde Confluencia hasta Puente Corralero / Jardín Municipal del Oeste	Sectores Varíos
Plan de desarrollo, mejoramientos Pav. y Equipam. y Esp. Obras en Salinas	20.000.000					20.000.000	Parque Valentina - Salinas Brun de Dieck	Bº Valentín Sur
Edificios Municipales - Obras, Mejoramientos y Refacciones								
Refacción de Edificio para Instalación de Obsec. Vial	10.000.000					10.000.000	Calle Lamer Entre Chaco y Sarmiento	Bº Millar
Construcción Edificio Palacio Municipal	212.000.000	100.000.000				112.000.000	Calle Godoy y Novella Y 10 De Mayo	Bº Gran Neuquén Sur
Mantenimiento, Refacciones y Ampliaciones Edificios Municipales	9.300.000	9.300.000					Edificios Municipales	
Plan de provisión y colocación de mobiliario y equipamiento urbano	13.200.000					13.200.000	Bosch Y Tomador	Bº Confluencia
Provisión y colocación de mobiliario y equipamiento urbano	5.000.000					5.000.000	Sectores Varíos	Sectores Varíos

JUAN MARTIN HURTADO
 Secretario de Gobierno
 MUNICIPALIDAD DE NEUQUÉN

Description	TOTAL 2020	Familia Obras Productivas	Fondos de Nación	Fondos del B.I.D.	Fondos Específicos	Recursos Propios	Ubicación	Barrios
Plan de Ejecución en Plazas Verdes								
Consolidación de plazas Verdes	20.000.000					20.000.000	Espacio Verde Boulevard San Sebastián con Iluminación - Sector Sur Parque del Oeste (Laguna San Lorenzo) / Refuncionalización de Plaza: Varías de la ciudad	Bº Ciudad Industrial / Bº San Lorenzo Norte / Sectores Varíos
Plan de Ejecución de Plazas Verdes								
Termino de Espacios Verdes en 127 Ha	10.000.000					10.000.000	127 Ha	Bº Militar
Riego, capacitación, inversión y otras afines	16.000.000					16.000.000	Espacio Verde Solimay - Parque del Balneario Alfonso Corzo (Laguna San Lorenzo)	Sectores Varíos
Plan de ejecución de veredas públicas								
Ejec. Veredas	6.000.000					6.000.000	Sectores Varíos	Sectores Varíos
Plan de consolidación de Diagonales, Boulevares y Plazuelas								
Consolidación, bulevares, diagonales y plazuelas	28.500.000	28.500.000					Boulevard 9 de Julio entre Blvd. y avenida Argentina / Avenida Argentina - Avenida Parque Central - Avda. Olascoaga - San Martín - Lanza - San Martín / Ramal Ciudad (Luz)	Bº Área Centro Este y Sur / Bº Área Centro Este
Plan de mantenimiento y Consolidación de Parques								
Ejecución de obras verdes en Parques Lineales	20.000.000					20.000.000	Parque Lineal calle Independencia desde: Isla hasta Puente Carretero	Bº Mariano Moreno
Parque lineal ferrocarril	20.000.000					20.000.000	Parque Lineal Ferrocarril desde calle Lanza hasta Arroyo	Bº Área Centro Sur - Boulevard Nishan - Canal V
Redes de alcantarillado								
Redes de alcantarillado de Obras de Arquitectura	2.000.000					2.000.000	Parque de la Confluencia	Bº Área Centro Este
Plan de Ejecución, saneamiento								
Obras Verdes Menores	5.150.000	5.150.000					Sectores Varíos	Sectores Varíos
Bicisendas y Senderos Peatonales	5.000.000						Centro de Jubilados y Pensionados Mariano Moreno / Arreglo del inmueble adyacente por San Martín de la Cultura	Sectores Varíos
Ejecución de Obras Verdes Paso Cobero Río Uruguay	157.427.000	157.427.000				6.000.000	Calle entre calles Gouly y Goya	Bº Valentina Norte (Barral - Canal V Río Grande)
Miocrédito Habitacional								
Obras de infraestructura Verdes	9.027.000				9.027.000		Sectores Varíos	Sectores Varíos
SUBSECRETARÍA DE INFRAESTRUCTURA	2.428.670.000	675.492.000		201.000.000	1.090.027.000	1.441.241.000		
SECRETARÍA DE MOVILIDAD Y SERVICIOS AL CIUDADANO								
Fondo Presupuestario Participativo Ord. 11337								
Programa Bases Sociales Variales	39.750.000					39.750.000	Varíos Sectores	Varíos Sectores
Obras por Administración								
Reparación Pavimento, Mano de Obra y Equipos	247.000.000					247.000.000	Varíos Sectores	Varíos Sectores
Reparación de plazas existentes	170.500.000					170.500.000	Varíos Sectores	Varíos Sectores
Reparación de Veredas y Ramblas Varíos Sectores	50.000.000					50.000.000	Varíos Sectores	Varíos Sectores
Observatorio de Movilidad Sostenible								
Ejecución Veredas	26.500.000					26.500.000	Varíos Sectores	Varíos Sectores
Construcción Red Ciclovías y Bicisendas Urbanas y Metropolitanas	10.000.000					10.000.000	Varíos Sectores	Varíos Sectores
Construcción Red Ciclovías y Bicisendas Urbanas y Metropolitanas	7.000.000					7.000.000	Varíos Sectores	Varíos Sectores
Mantenimiento y Reparación de Ciclovías y Bicisendas Urbanas	3.000.000					3.000.000	Varíos Sectores	Varíos Sectores
SECRETARÍA DE MOVILIDAD Y SERVICIOS AL CIUDADANO	218.750.000					218.750.000		
SUBSECRETARÍA DE LIMPIEZA URBANA								
Centro de Transferencia								
Centro de Transferencia Sector Lagunas	13.000.000					13.000.000	Varíos Sectores / zona aledaña a la Laguna San Lorenzo	Varíos Sectores / Bº San Lorenzo
SUBSECRETARÍA DE LIMPIEZA URBANA	13.000.000					13.000.000		
SUBSECRETARÍA DE MANTENIMIENTO VIAL								
Limpieza y Mantenimiento de Canales								
Limpieza y Mantenimiento de Canales	76.170.000					76.170.000	Varíos Sectores	Varíos Sectores
SUBSECRETARÍA DE MANTENIMIENTO VIAL	76.170.000					76.170.000		
SUBSECRETARÍA DE TRANSPORTE								

JUAN MARTIN HURTADO
 Secretario de Gobierno
 MUNICIPALIDAD DE NEUQUEN

Descripción	TOTAL 2020	Fondo Obras Productivas	Fondos de Nación	Fondos del S.I.D.	Fondos Específicos	Recursos Propios	Ubicación	Barrido
Regulación y Control Serr. Transportes Pasajeros, Regulación y Mantenimiento de Camión	1.500.000	-	-	-	-	1.500.000	Varios Sectores	
SUBSECRETARIA DE TRANSPORTE	1.500.000	-	-	-	-	1.500.000	Varios Sectores	
TOTAL ADMINISTRACION CENTRAL	3.303.000,000	675.402,000	16.340,000	603.000,000	164.992,000	1.843.266,000		
DEFENSORIA DEL PUEBLO								
Construcción Edificio Defensoria del Pueblo	8.500,000	-	-	-	8.500,000	-		
Construcción Edificio Defensoria del Pueblo	5.500,000	-	-	-	5.500,000	-		
TOTAL DEFENSORIA DEL PUEBLO	6.500,000	-	-	-	8.500,000	-		
TOTAL ADMINISTRACION DESCENTRALIZADA	8.500,000	-	-	-	8.500,000	-		
TOTAL GENERAL	3.311.500,000	675.402,000	16.340,000	603.000,000	173.492,000	1.843.266,000		

JUAN MARTIN HURTADO
 Secretario de Gobierno
 MUNICIPALIDAD DE NEUQUEN